



# *Grad Slavonski Brod*

UPRAVLJANJE PRORAČUNSKIM SREDSTVIMA OD 1993. DO 2020.





# ***Grad Slavonski Brod***

Upravljanje proračunskim sredstvima od 1993. do 2020.

Slavonski Brod, veljača 2021.

**Nakladnik**

Grad Slavonski Brod

**Za nakladnika**

Mirko Duspara, dr.med.

**Priredila**

Udruga za promicanje lokalne uprave i samouprave (PLUS)

**Lektorirala**

Željka Gavranović

**Grafički uredio**

Branimir Zovak

**Fotografije**

Grad Slavonski Brod, Turistička zajednica grada,  
Danijel Soldo

**Tisak**

Kerschoffset d.o.o., Zagreb

**Naklada**


2.500 kom

ISBN 978-953-49394-0-6

CIP zapis dostupan u računalnom katalogu Gradske i  
sveučilišne knjižnice Osijek pod brojem 150311062



# Sadržaj

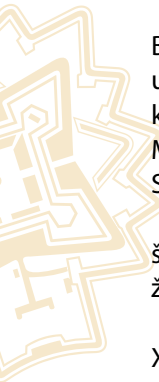


|  |    |
|--|----|
| Uvod.....  | 5  |
| Izborni rezultati od 1993. do 2017. godine.....          | 13 |
| Mato Vukelić, dr. med. ....                              | 16 |
| Vladimir Jerković, dr. med.....                          | 20 |
| Jozo Meter, dr. med.....                                 | 24 |
| Mirko Duspara, dr. med.....                              | 28 |
| Stanovništvo .....                                       | 39 |
| Zaposlenost.....   | 46 |
| Bruto domaći proizvod .....                              | 48 |
| Neravnomjeran razvoj zemlje.....                         | 52 |
| Imovina Grada .....                                      | 55 |
| Prihodi .....  | 60 |
| Rashodi.....   | 68 |
| Uloga lokalne samouprave u Republici Hrvatskoj .....     | 73 |
| Gradska uprava, mjesna samouprava i Gradsko vijeće ..... | 84 |

|   |     |
|---|-----|
| Gospodarstvo .....                      | 88  |
| Komunalna infrastruktura .....          | 97  |
| Protupožarna i civilna zaštita .....    | 104 |
| Predškolski odgoj - dječji vrtići ..... | 109 |
| Osnovno obrazovanje .....               | 115 |
| Srednje obrazovanje .....               | 125 |
| Visoko obrazovanje i znanost .....      | 126 |
| Ustanove u kulturi .....                | 131 |
| Udruge u kulturi .....                  | 137 |
| Ustanove u sportu .....                 | 140 |
| Udruge u sportu .....                   | 146 |
| Socijalni programi .....                | 153 |
| Zaštita spomeničke baštine .....        | 158 |
| Zaštita okoliša .....                   | 164 |
| Vjerske zajednice .....                 | 173 |
| Kreditno zaduženje Grada .....          | 175 |
| <br>                                    |     |
| Zaključak .....                         | 180 |



# Uvod



Slavonski Brod, do 1934. Brod na Savi, kojeg su Nijemci zvali Slawonisch Brod<sup>1</sup>, šesti je po veličini hrvatski grad, smješten na 50 četvornih kilometara uz europsku željezničku prugu na raskrižju cestovnih prometnica udaljen 200 kilometara od glavnih gradove Hrvatske, Srbije, Bosne i Hercegovine (BiH) i Mađarske. Leži na ušću Mrsunje u Savu, na strateški važnom prijelazu preko Save za Bosanski Brod, odnosno, BiH.

Nakon popisa iz 2011. godine, Slavonski Brod je imao 59.141 stanovnika, što je 37,3 posto od 158.575 stanovnika koliko ih je imala Brodsko-posavska županija. Grad je tada imao 39.363 radno sposobna stanovnika.

Zbog višekratnih razaranja, nisu očuvani arhitektonski spomenici stariji od XVIII. stoljeća. Za obranu od Osmanlija, od 1722. do 1741., sagrađena je velika tvrđava pravokutna tlocrta utvrđena bastionima. Izvan tvrđave razvio se grad u kojem je od 1727. do 1770. bio podignut barokni franjevački samostan s crkvom Svetog Trojstva, a potom župna crkva sv. Stjepana Kralja iz 1754. i druge;

---

1 Hrvatska enciklopedija, mrežno izdanje. Leksikografski zavod Miroslav Krleža, 2020. Pristupljeno 6. 12. 2020.

neoklasicistička kuća Brlić iz 1885.; Muzej Brodskog Posavlja; Galerija umjetni-  
na; Državni arhiv; Kazališno-koncertna dvorana „Ivana Brlić Mažuranić“; Grads-  
ka knjižnica... Strojarski fakultet osnovan je 1962., a Sveučilište 2020. godine.

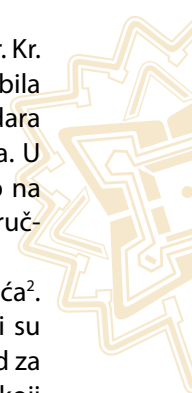
Poslije Drugog svjetskog rata, Slavonski Brod je postao brzorastuće industri-  
jsko središte Jugoslavije s posebno razvijenom metalnom, drvnom, građevin-  
skom, tekstilnom i prehrambenom industrijom. U okolici grada Brođani su se  
uspješno bavili vinogradarstvom i voćarstvom.

Područje Grada i šire okolice bilo je naseljeno već od neolitika. U IV. st. pr. Kr.  
to su područje naseljavali Kelti, a zatim ilirsko pleme Breuci. Nakon što je bila  
ugušena ilirska buna (9. god.) pod vodstvom breučkog i desidijatskog vladara  
Batona, Rimljani su zavladaali Panonijom pa i područjem Slavonskog Broda. U  
rimsko doba, na području grada postojalo je naselje *Marsonia*, smješteno na  
cesti Siscia-Sirmium, što potvrđuju mnogi arheološki nalazi. U VI. st. na područ-  
ju grada naselili su se Slaveni.

Brod se prvi put spominje 20. VII. 1244. u povelji kralja Bele IV. Arpadovića<sup>2</sup>.  
U srednjem vijeku nalazio se u posjedu obitelji Berislavića Grabarskih, čiji su  
članovi potkraj XV. i početkom XVI. st. dali sagraditi renesansnu utvrdu Brod za  
obranu od osmanske vojske. Ipak, 1536. Osmanlije su uspjele osvojiti grad, koji

---

2 Andrić Stanko, hrvatski književnik i povjesničar, problematizira taj podatak u znanstve-  
nom članku: Oko pitanja najstarijega pisanog spomena Slavonskog Broda, Hrvatski  
institut za povijest - Podružnica za povijest Slavonije, Srijema i Baranje, Slavonski Brod,  
2019.





je tada postao sjedištem kadiluka, a u njemu je boravila vojna posada na čelu s kapetanom. Kršćanska vojska oslobodila je Brod 1688., a pošto ga je 1691. ponovno kratkotrajno zaposjela osmanska vojska, konačno je bio oslobođen u listopadu 1691. Potom su ga napustili muslimani, a ostalo je malobrojno katoličko stanovništvo i mnogobrojna vojna posada.

Godine 1697. na prostorima Grada naselilo se katoličko stanovništvo iz Bosne, koje se povuklo zajedno s vojskom princa Eugena Savojskog. Nakon oslobođenja od osmanske vlasti, zajedno s posavskim dijelom Slavonije, Brod je bio uključen u Vojnu krajinu. Preustrojem Vojne krajine, 1735. postao je sjedištem brodske kapetanije, a 1747. osnovana je brodska pukovnija, kojoj je sjedište premješteno u Vinkovce. Godine 1753. dobio je status slobodnog vojno komuniteta, a gubitkom toga statusa 1785. do 1820. bio je pod upravom podvinjske kompanije. Ponovno stjecanje statusa slobodnog vojnog komuniteta povoljno je utjecalo na razvoj obrta i trgovine. Manifestom Franje Josipa I. iz 1871. Brod je bio proglašen gradom te je nazvan Brod na Savi i to ime je nosio do 1934., kada je preimenovan u Slavonski Brod.

Nakon ukinuća Vojne krajine 1881. Grad se počeo ubrzano razvijati ponajviše zahvaljujući povoljnu smještaju uz plovnu Savu te otvaranju mosta preko rijeke 1879., a posebice nakon gradnje željezničke pruge (1878. - 1882).

Zahvaljujući povoljnim gospodarskim prilikama, na prijelazu stoljeća, Grad je udvostručio svoje stanovništvo (od 4 968 stanovnika koliko je imao 1890. na 10 651 stanovnika koliko je imao 1910.).

Nakon Prvog svjetskoga rata, 1921. u Brodu je osnovana Prva tvornica vag-

ona i mostova, a uz to je djelovala i drvna industrija pa je grad bio jedno od najjačih industrijskih središta u Kraljevini SHS (Jugoslaviji).

Za Drugog svjetskoga rata stradao je u savezničkom bombardiranju pri čemu je uništen velik dio građevnog fonda. Nakon poslijeratne obnove u gradu je ponovno ojačala industrija, posebno metalna („Đuro Đaković“). Grad je bio sjedište kotara do 1962., potom općine, a od 1993. Brodsko-posavske županije. Tijekom 1992. teško je stradao u napadima srpske vojske s okupiranog teritorija BiH<sup>3</sup>.

Mada je osamdesetih godina 20. stoljeća, u Socijalističkoj Federativnoj Republici Jugoslaviji, Slavonski Brod bio šesti grad po visini bruto domaćeg proizvoda i, posljedično toj činjenici, napredna industrijska urbana sredina, šesta po broju stanovnika u hrvatskoj državi<sup>4</sup>, zahvaljujući činjenici da se tijekom Domovinskog rata nalazio na prvoj crti bojišta, a poslije velikosrpskog osvajanja Bosanske Posavine postao utočište desetak tisuća bosanskohercegovačkih Hrvata te da je Republika Hrvatska postala totalno centralizirana država s politikom favoriziranja metropole i priobalja, Slavonija i s njom Slavonski Brod, iz godine u godinu, sve više su zaostajali za razvojem zemlje, da bi 2020. bili na njezinu dnu po svim relevantnim parametrima, osim po siromaštvu i beznađu.

---

3 Podatci iz Hrvatske enciklopedije, mrežno izdanje. Leksikografski zavod Miroslav Krleža, 2020. Pristupljeno 6. 12. 2020.

4 Socijalistička Republika Hrvatska, po svome ustavu, bila je „država hrvatskog naroda...“

U tom i takvom Slavonskom Brodu, četvrt poslijeratnog stoljeća, njegovi građani nastojali su što je moguće više obnoviti razoreno, graditi novo, revitalizirati gospodarstvo kao preduvjet opstanka zajednice te držati priključak s onima koji su imali neusporedivo bolje preduvjete za unapređenje uvjeta rada i življenja - poglavito središnja Hrvatska i priobalje koji tijekom rata nisu stradali kao Slavonija. Dapače, bili su u mogućnosti ubirati plodove položajne rente.

Zbog toga što je središnja hrvatska vlast 30 godina vodila politiku koja je, prije svega gospodarski, ali i na svaki drugi način, permanentno zanemarivala Slavoniju s njezinim prirodnim resursima i ljudskim potrebama taj, često najbogatiji, dio zemlje postao je najdevastiranija i najraseljenija hrvatska regija. Odnosno „područje“, kako bi rekli vodeći devastatori.

Unatoč činjenici da u središnjoj državi nije uživao politički status kojeg zaslužuje, šesti grad po veličini u Hrvatskoj i nominalno prvi po broju boraca aktivnih na prvoj crti obrane tijekom Domovinskog rata, od 1990. do 2020. godine, politička vodstva Slavanskog Broda demokratski birana na lokalnim izborima, u granicama svojih mogućnosti, nastojala su grad razvijati koliko su objektivno mogli i subjektivno znali.

Dakako, uglavnom je bilo moguće više, brže, bolje i jeftinije planirati i realizirati određene programe i projekte. Međutim, s onom političkom i fiskalno potentnošću kojom su raspolagala vodstva Slavanskog Broda zadnjih 30 godina, ni puno pametniji i radiniji od njih ne bi uspjeli napraviti značajnije iskorake od onih koji su činjeni to vrijeme u Slavonskom Brodu. Naime, fiskalni kapacitet lokalne zajednice okvir je u kojem su se mogle kretati slavonskobrodske

političke vođe, a u Hrvatskoj je centralna vlast lokalnoj samoupravi ostavljala tek desetak posto od ukupnog fiskalnog kapaciteta zemlje, od čega je više od trećine pripadalo Gradu Zagrebu.

Nakon prvih višestranačkih izbora u Socijalističkoj Federativnoj Republici Jugoslaviji 1990., Hrvatska je nastavila (samo)upravno i teritorijalno funkcionirati sukladno zakonima i ustroju naslijeđenom od te države. Unatoč činjenici da se uskoro našla u građanskom ratu s pobunjenim dijelom srpskog stanovništva te agresijom iz Srbije i Crne Gore, tijekom koje je izgubila kontrolu nad trećinom zemlje, Hrvatska je odlučila teritorijalno i (samo)upravno reorganizirati njezin ustroj. Od 11 zajednica općina formirala je 20 županija te Grad Zagreb kao posebnu jedinicu, a od 102 općine formirala je 128 gradova i 428 malih općina.

Po Ministarstvu pravosuđa i uprave, 'veliki gradovi' u Hrvatskoj su „jedinice lokalne samouprave koje su ujedno gospodarska, financijska, kulturna, zdravstvena, prometna i znanstvena središta razvitka šireg okruženja i imaju više od 35.000 stanovnika“. Prema tom kriteriju Slavonski Brod je 'veliki grad'.

Ovom brošurom, primarno, imamo ambiciju utvrditi fiskalni kapacitet Grada Slavenskog Broda od 1993. do 2020. godine i način upotrebe tih sredstava te evidentirati najveće projekte realizirane u tom vremenu, neovisno o tome jesu li isključivo ili tek djelomično financirani sredstvima iz gradskog proračuna.

U promatranom razdoblju, tijekom sedam mandata, Grad su vodila četiri gradonačelnika koji su, prije preuzimanja Uprave, po zanimanju bili liječnici specijalisti: **Mato Vukelić** (HDZ) patolog; **Vladimir Jerković** (HSL) kirurg; **Jozo Meter** (HDZ/HB) internist i **Mirko Duspara** (HSP/Nezavisni) anesteziolog.



Tijekom 27 godina, Grad je prihodovao 3,5 milijardi kuna (480 milijuna eura). Nakon popisa izvora tih prihoda, priloženim tablicama i grafikonima strukturirali smo oblasti u koje su sredstva ulagana.







# Izborni rezultati od 1993. do 2017. godine

Temeljem Ustava Republike Hrvatske iz 1990. i Zakona o područjima županija, gradova i općina iz 1992., umjesto 103 općine i gotovo četiri tisuće mjesnih zajednica, koliko ih je bilo u Socijalističkoj Republici Hrvatskoj, kao teritorijalne jedinice lokalne samouprave utvrđeno je 418 općina i 69 gradova te kao jedinice lokalne uprave i samouprave 20 županija i Grad Zagreb s položajem i ovlastima grada i županije. Do 2006. osnovano je novih 69 općina, a 58 postojećih dobilo je status grada. Sada, 2021. godine, Hrvatska ima 428 općina, 127 gradova, 20 županija i Grad Zagreb, dakle, ukupno 576 jedinica lokalne i regionalne samouprave.

Za novoustrojene teritorijalne jedinice, u veljači 1993. godine, organizirani su izbori lokalne uprave i samouprave.

## Prvi saziv od 1993. do 1997. godine

Od 43.594 upisana birača, na prvim izborima po novom Zakonu za lokalnu samoupravu u Slavonskom Brodu, 7. veljače 1993. godine, glasovalo je njih 27.072 (62,10 posto).

U Gradsko vijeće izabrano je 26 vijećnika prema dva izborna sustava.

**Prema proporcionalnom sustavu** pojedine gradske liste dobile su sljedeći broj glasova:

|   |    |  |        |         |
|---|----|--|--------|---------|
| <b>Tablicu izradio:</b><br>JZ/PLUS,<br><b>Izvor:</b><br>Državno izborno povjerenstvo<br>Republike Hrvatske<br>www.izbori.hr | 1. | Hrvatska demokratska zajednica (HDZ)   | 11.030 | 42,00 % |
|   | 2. | Hrvatska kršćanska demokratska stranka (HKDS) i Hrvatska narodna stranka (HNS) | 2.999  | 11,42 % |
|   | 3. | Hrvatska socijalno liberalna stranka (HSLs)                                    | 5.970  | 22,73 % |
|   | 4. | Hrvatska seljačka stranka (HSS)  | 2.315  | 8,81 %  |
|   | 5. | Socijaldemokratska partija Hrvatske - Stranka demokratskih promjena (SDP)      | 3.950  | 15,04 % |

S gradskih lista, u Gradsko vijeće izabrani su:

1. HDZ: dr. Mato Vukelić; Krunoslav Štefančić; Zvonimir Markotić, prof.; Luka Klaić, dipl.inž.; Ivan Cindrić; Ivan Jurjević
2. HKDS i HNS: Petar Katalinić, oec.



3. HSLs: Željko Ivandić, dipl.inž.; Niko Bošković, dipl.inž.; Gordana Mesić, dipl.prav.
4. HSS: Stjepan Filipović, dipl.oec.
5. SDP: Željko Rački, dipl.prav.; Božidar Bader, dipl.polit.

**Po većinskom izbornom sustavu** u Gradsko vijeće izabrani su:

1. HDZ: Tomislav Udovičić, dipl.oec.; Ivan Blaževac; Miroslav Bračun, dipl.iur.; Blažan Lovrić; Željko Čeglaj; Željko Boček; Šimo Odobašić; Ivan Nagy; Branimir Janković, dipl.ing.; Mirko Bilešić.
2. HSLs: Darko Palenkić, dipl.ing.; Tomislav Ninčević, dipl.ing.; Mario Stojanović.

Sukladno izbornim rezultatima, u prvi saziv Gradskog vijeća izabrano je 16 vijećnika s liste HDZ-a; šest vijećnika s liste HSLs-a; dva vijećnika s liste SDP-a; jedan vijećnik s liste HNS-a i jedan vijećnik s liste HSS-a.

Tih 26 vijećnika, na konstituirajućoj sjednici Gradskog vijeća održanoj 16. travnja 1993., jednoglasno, za gradonačelnika Grada Slavonskog Broda izabrali su Matu Vukelića, dr.med.

## Mato Vukelić, dr. med.



rođen je 6. ožujka 1937. godine u Brodskom Drenovcu, a njegovi roditelji, Jure i Kata, bili su poljoprivrednici.

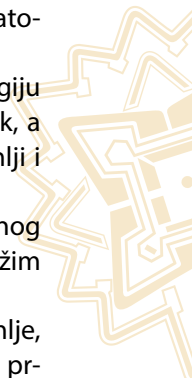
Medicinski fakultet završio je u Zagrebu, a prvi je ovdašnji specijalist patologije i sudske medicine.

Utemeljitelj je, a od 1972. do 1993. godine rukovoditelj, Službe za patologiju i sudsku medicinu u Medicinskom centru Slavonski Brod. Sudski je vještak, a objavio je brojne stručne radove o patologiji endemske nefropatije u zemlji i inozemstvu.

U Domovinskom ratu, od početka srpnja 1990. godine, bio je član Stručnog tima, a kasnije Kriznog štaba bivše Općine Slavonski Brod koji je u najtežim trenucima upravljao Medicinskim centrom Slavonski Brod.

Nakon provedenih izbora, sukladno novom teritorijalnom ustroju zemlje, višestranačko Gradsko vijeće, 1993. godine, doktora Vukelića izabralo je za prvog gradonačelnika Slavanskog Broda.

Uz potporu supruge Verice, direktorice Fonda za kulturu, kao gradonačelnik je osobit značaj dao projektu obnove teško zapuštenog i većim dijelom razgrađenog prostora Tvrđave Brod.



S velikim hrvatskim suvremenim kiparom Brankom Ružićem, 1993. godine, potpisao je Ugovor o neprocjenjivoj donaciji umjetnikovih djela koja se danas nalaze u novouređenom prostoru Tvrđave Brod - Galeriji Ružić.

Osobit doprinos dao je povezivanju imena Ivane Brlić Mažuranić s gradom Slavonskim Brodom te vraćanju i podizanju na višu razinu manifestacije Svijet bajki i Ivanine svečanosti.

Razriješen je dužnosti gradonačelnika tijekom drugog mandata, 1998. godine, zbog čega se iz politike vratio medicinskoj struci.

Premинуo je u 78. godini, 23. travnja 2016. godine.



## Drugi saziv od 1997. do 2001. godine

Za drugi saziv Gradskog vijeća, koje je konstituirano nakon lokalnih izbora 1997. godine, izbori su također provedeni prema proporcionalnom i većinskom izbornom sustavu. Od ukupno upisanih 51.630 birača, glasovalo je njih 32.138 (62,00 posto).

U Gradsko vijeće izabrano je 25 vijećnika.

**Prema proporcionalnom sustavu** pojedine gradske liste dobile su sljedeći broj glasova:

|    |   |        |         |
|----|---|--------|---------|
| 1. | Hrvatska čista stranka prava (HČSP)   | 476    | 1,53 %  |
| 2. | Hrvatska demokratska zajednica (HDZ)  | 12.794 | 41,00 % |
| 3. | Hrvatska narodna stranka (HNS)  | 1.886  | 6,04 %  |
| 4. | Hrvatska seljačka stranka (HSS)   | 1.811  | 5,80 %  |
| 5. | Hrvatska socijalno liberalna stranka (HSLŠ)   | 2.356  | 7,55 %  |
| 6. | Hrvatska stranke prava (HSP)  | 1.205  | 3,86 %  |
| 7. | Hrvatska kršćansko-demokratska unija (HKDU) i Slavonsko-baranjska hrvatska stranka (SBHS) | 1.405  | 4,50 %  |
| 8. | Nezavisna gradska lista (Perica Stanić)   | 1.301  | 4,17 %  |
| 9. | Socijaldemokratska partija Hrvatske (SDP)   | 7.972  | 25,55 % |

**Tablicu izradio:** JZ/PLUS, **Izvor:** Državno izborno povjerenstvo Republike Hrvatske [www.izbori.hr](http://www.izbori.hr)

S gradskih lista, u Gradsko vijeće izabrani su:

1. HDZ - mr. sc. Antun Pitlović, dr. med.; Mihael Blaževac, oec.; mr. sc. Mato Artuković; Zdenka Bošnjak; Franjo Mitrović; Vlatko Blekić; Krešimir Štećić, ing. elek.; Miljenko Maslač; Josip Arambašić; Mirko Sečić, ing. stroj.
2. HNS - Dragutin Pavlic, dipl.ing.
3. HSS - Anđelko Gabrić, dipl.ing.
4. HSLS - Antun Bartek; Gordana Mesić, iur.
5. SDP - Željko Rački, dipl.iur.; Zvezdana Grčević Ćurković, dr.med.; Stjepan Grgurević; Ratimir Santić, dipl.ing.; Dubravka Horvat; Mile Nikšić, dipl.ing.

**Po većinskom izbornom sustavu** u Gradsko vijeće izabrani su:

1. HSLS, SDP, HNS - Darko Palenkić, dipl.ing.; Karlo Agičić;
2. HDZ - Vladimir Jerković, dr.med.; Krunoslav Štefančić; Stipo Zirdum, ing. gr.; Dragutin Križanović, dr.med.

Sukladno izbornim rezultatima, u Gradsko vijeće izabrano je 13 vijećnika s liste HDZ-a; tri vijećnika s liste HSLS-a; sedam vijećnika s liste SDP-a; jedan vijećnik s liste HNS-a i jedan vijećnik s liste HSS-a.

Na konstituirajućoj sjednici Vijeća, 6. lipnja 1997. godine, za gradonačelnika je izabran Mato Vukelić, koji je godinu dana kasnije, 7. srpnja 1998., razriješen dužnosti, a na 14. sjednici Gradskog vijeća, održanoj 28. rujna 1998., 16 nazočnih vijećnika, s jednim glasom 'protiv', za gradonačelnika je izabralo Vladimira Jerkovića, dr.med.

## Vladimir Jerković, dr. med.



rođen je 1940. godine u Rogatici, odrastao i školovao se u Slavonskom Brodu. U Zagrebu je diplomirao na Medicinskom fakultetu i specijalizirao kirurgiju.

U Domovinski rat uključio se od prvog dana, na samim počecima u borbenim postrojbama, a potom kao rukovoditelj i glavni kirurg Odjela ratne kirurgije. Bilo je to vrijeme kad je slavonskobrodska bolnica bila najveća ratna bolnica u svijetu.

U tijeku radnog vijeka, kao dugogodišnji voditelj kirurške službe gradske bolnice u Slavonskom Brodu i vrhunski liječnik - specijalist kirurgije, obavio je oko pet tisuća operacija i visoko unaprijedio rad i rezultate brodske kirurgije.

Jedno vrijeme radio je u Rusiji i Njemačkoj, a za svoj rad dobio je brojna stručna priznanja i društvene nagrade.

Godine 1997. postao je gradski vijećnik, a u rujnu 1998. izabran je za gradonačelnika Grada Slavenskog Broda.

Na izborima 2001. godine ponovo je izabran za gradskog vijećnika, a potom i za predsjednika Gradskog vijeća.

Nakon izbora 2005. godine, opet je biran za predsjednika Gradskog vijeća što je i ostao do 2007. godine.

U ožujku 2007. godine, na izvanrednim izborima, postao je gradski vijećnik s koalicijske liste HSP, HSS i HSLS čiji je bio dugogodišnji čelnik.



U travnju 2007. godine izabran je za zamjenika gradonačelnika, a s tog mjesta povukao se iz politike krajem 2008. godine.

Tijekom desetogodišnjeg snažnog utjecaja na smjerove i kvalitetu razvoja grada odlučno je pridonosio izmjeni urbane i arhitekturne vizure Slavanskog Broda sudjelujući u svim bitnim zbivanjima u gradu od početka njegove poslijeratne obnove.

Grad Slavonski Brod je tad postajao kulturno, obrazovno, komunalno, prometno, trgovačko pa i turističko srednjoeuropsko odredište koje dobiva nagrade i pohvale za pojedine aspekte svog urbaniteta.

Vladimir Jerković, dr.med., vrhunski liječnik i kirurg, gradski vijećnik, gradonačelnik, zamjenik gradonačelnika i predsjednik Gradskog vijeća, za sva dobra i neprijeporni doprinos dobrobiti grada, njegovih građana i opće dobro, 2016. godine dobio je javno priznanje Grada Slavanskog Broda - Povelju počasnog građanina grada Slavanskog Broda.

Za iznimne zasluge u Domovinskom ratu, odlikovan je Hrvatskim pleterom, a za osobite zasluge za razvoj zdravstva, socijalne skrbi i promicanje moralnih društvenih vrijednosti, Odlikovan je Redom Danice hrvatske s likom Katarine Zrinske.




## Treći saziv od 2001. do 2005. godine

Izbori za treći saziv provedeni su prema proporcionalnom sustavu. Od ukupno upisanih 56.133 birača, glasovalo je njih 22.359 (39,83 posto).

U Gradsko vijeće izabrano je 25 vijećnika.

**Prema proporcionalnom sustavu** pojedine gradske liste dobile su sljedeći broj glasova:

|     |  |       |         |
|-----|--|-------|---------|
| 1.  | Demokratski centar (DC)  | 685   | 3,18 %  |
| 2.  | Hrvatska demokratska zajednica (HDZ),<br>Hrvatska kršćansko-demokratska unija (HKDU) i<br>Hrvatska pučka stranka (HPS) | 6.832 | 31,73 % |
| 3.  | Hrvatska narodna stranka (HNS)   | 1.702 | 7,91 %  |
| 4.  | Hrvatska seljačka stranka (HSS)  | 872   | 4,05 %  |
| 5.  | Hrvatska socijalno-liberalna stranka (HSLs)  | 2.309 | 10,73 % |
| 6.  | Hrvatska stranka prava (HSP)   | 833   | 3,87 %  |
| 7.  | Hrvatska stranka umirovljenika (HSU)   | 1.028 | 4,77 %  |
| 8.  | Hrvatski demokršćani   | 316   | 1,47 %  |
| 9.  | Liberalna stranka  | 221   | 1,03 %  |
| 10. | Nezavisna gradska lista (Antun Bartek)   | 270   | 1,25 %  |
| 11. | Nezavisna gradska lista (Blaženka Gogić)   | 845   | 3,92 %  |





|     |  |       |         |
|-----|--|-------|---------|
| 12. | Nezavisna gradska lista (mr.sc. Vjenceslav Leko) | 248   | 1,15 %  |
| 13. | Nezavisna gradska lista (Slavko Mirković)        | 136   | 0,63 %  |
| 14. | Nezavisna gradska lista (Tomislav Teskera)       | 396   | 1,84 %  |
| 15. | Slavonsko-baranjska hrvatska stranka (SBHS)      | 261   | 1,21 %  |
| 16. | Socijaldemokratska partija Hrvatske (SDP)        | 4.031 | 18,72 % |
| 17. | Socijalistička radnička partija Hrvatske         | 279   | 1,30 %  |
| 18. | Stranka hrvatske ravnice                         | 265   | 1,23 %  |

**Tablicu  
izradio:**  
JZ/PLUS,  
**Izvor:**  
Državno izborno  
povjerenstvo  
Republike Hrvatske  
www.izbori.hr

S gradskih lista, u Gradsko vijeće izabrani su:

1. HDZ, HKDU, HPS - 12 vijećnika: Jozo Meter, dr.med.; Anka Šakić; Slava Jurišić; Krešimir Galić; Ivan Radišić, dr.med.; Dalibor Pudić, dipl.ing.; Jakob Crnogorac, dipl.ing.; dr.sc. Stjepan Aračić, dipl.ing.; Ivan Buruš; Marko Marić, ing.; Marijan Lovrić, dipl.ing.; Ana Čičak.
2. SDP - sedam vijećnika: Željko Rački; Snježana Pavelić; Tihomir Barišić; Miro Zubak; Anka Radovanović; Denis Krasnopjurka; Vjekoslava Golob.
3. HSLS - četiri vijećnika: Vladimir Jerković, dr.med.; prof.dr.sc. Niko Majdančić; Ružica Vidaković, oec.; Ivan Zirdum.
4. HNS - dva vijećnika: doc.dr.sc. Davorin Đanić, dr.med.; Željko Landeka, dipl.oec.

Na 2. sjednici Gradskog vijeća, održanoj 20. lipnja 2001. godine, od 24 na-  
zočna vijećnika, 16 je glasovalo 'za', a osam 'protiv' tijekom izbora Joze Metera,  
dr.med. za gradonačelnika.

## Jozo Meter, dr. med.



specijalist interne medicine, rođen je 5. studenog 1952. godine (otac Ante, majka Mara) u Prološću Donjem (Imotski). Osnovnu školu završio je u Prološću, srednju medicinsku u Splitu, a Medicinski fakultet u Rijeci. Specijalizaciju interne medicine 1983. godine završio je u Zagrebu.

U Imotskom je bio voditelj odjela hemodijalize i ravnatelj Doma zdravlja. Od 1977. do 1990. godine bio zaposlen u Medicinskom centru Slavonski Brod.

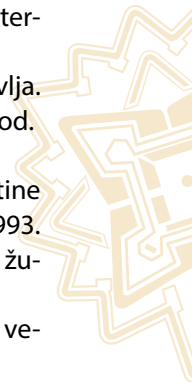
Oženjen je i otac petero djece.

Nakon lokalnih izbora 1990. godine, izabran je za predsjednika Skupštine Općine Slavonski Brod s liste Hrvatske demokratske zajednice (HDZ), a 1993. godine izabran je za prvog župana novouspostavljene Brodsko-posavske županije.

Od 1995. do 1999. godine, u Melbourneu je obnašao dužnost Hrvatskog veleposlanika za Australiju i Novi Zeland.

Po povratku iz Australije, 2001. godine, izabran je za slavonskobrodskog gradonačelnika s liste Hrvatske demokratske zajednice, čiji je član bio od 1990. do 2002. godine.

Od 14. rujna 2002. godine, tijekom obnašanja mandata gradonačelnika Grada Slavanskog Broda, bio je jedan od utemeljitelja te izabrani potpredsjednik



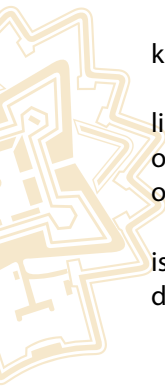
novoosnovane političke stranke Hrvatski blok - pokret za modernu Hrvatsku te predsjednik brodsko-posavske županijske organizacije te stranke.

Najznačajniji projekt realiziran za vrijeme mandata Joze Metera jest potpuna rekonstrukcija središnjeg gradskog trga - Trga Ivane Brlić Mažuranić (Korza), čija je svečanost otvaranja održana 25. studenog 2004. godine. Eksperti tvrde kako je to najveći i najljepši gradski trg u kontinentalnoj Hrvatskoj.

Nakon poraza na lokalnim izborima, 2005. godine, prestao se baviti politikom.

Više puta je odlikovan, a najznačajnija odlikovanja su: Red hrvatskog trolista za osobite zasluge za Republiku Hrvatsku stečene u ratu, izravnoj ratnoj opasnosti ili u iznimnim okolnostima u miru; Red Ante Starčevića za doprinos održanju i razvitku hrvatske državotvorne ideje i ostvarivanju hrvatske države.

Godine 2019. bio je jedan od pokretača djelovanja Udruge za očuvanje, istraživanje i promicanje stečevina kulturno-povijesne baštine Slavanskog Broda iz Domovinskog rata 'Krizni štab Slavonski Brod 1991./1992.'



## Četvrti saziv od 2005. do 2007. godine

Izbori za četvrti saziv provedeni su prema proporcionalnom sustavu. Od ukupno upisanih 57.506 birača, glasovalo je njih 18.793 (32,68 posto).

U Gradsko vijeće izabrano je 25 vijećnika.

**Prema proporcionalnom sustavu** pojedine gradske liste dobile su sljedeći broj glasova:

|    |  |       |         |
|----|--|-------|---------|
| 1. | Socijaldemokratska partija Hrvatske (SDP)<br>Hrvatska narodna stranka (HNS)<br>Hrvatska seljačka stranka (HSS)<br>Demokratska stranka slavonske ravnice -<br>slavonska ravnica | 4.491 | 24,48 % |
| 2. | Hrvatska demokratska zajednica (HDZ),<br>Hrvatska kršćansko-demokratska unija (HKDU)<br>Hrvatska pučka stranka (HPS)   | 3.319 | 18,10 % |
| 3. | Hrvatski blok - pokret za modernu Hrvatsku   | 2.894 | 15,78 % |
| 4. | Hrvatska socijalno-liberalna stranka (HSLŠ)  | 2.089 | 11,39 % |
| 5. | Hrvatska stranka prava (HSP)   | 1.885 | 10,28 % |
| 6. | Demokratska stranka umirovljenika (DSU)  | 902   | 4,92 %  |
| 7. | Demokratski centar (DC)  | 707   | 3,85 %  |



|      |   |     |        |
|------|---|-----|--------|
| 8.   | Hrvatska stranka umirovljenika (HSU)    | 701 | 3,82 % |
| 9.   | Nezavisna gradska lista (Nikola Lovrić) | 516 | 2,81 % |
| 10.  | Hrvatski socijaldemokrati (HSD)         | 470 | 2,56 % |
| 11.  | Nezavisna gradska lista (Zlatan Hamzić) | 165 | 0,90 % |
| 12.. | Hrvatski istinski preporod (HIP)        | 112 | 0,61 % |
| 13.  | Liberalna stranka (LS)                  | 91  | 0,50 % |

**Tablicu****izradio:**

JZ/PLUS,

**Izvor:**

Državno izborno

povjerenstvo

Republike Hrvatske

[www.izbori.hr](http://www.izbori.hr)

Pojedine gradske liste dobile su sljedeći broj mandata:

1. HDZ, HKDU, HPS - šest vijećnika: Zvonimir Markotić, doc.dr. Drago Pr-gomet, dr.med.; Ljubica Maksimčuk; Jozo Mišić; Josip Grgić; Ilija Čujić.
2. SDP, HNS, HSS, DSSR - osam vijećnika: Vjekoslava Golob, dipl.ing.; Željka Krištof, dr.med.; Boro Grubišić, dr.med.; Marino Hanih, dr.med.; Dubravka Horvat; Slavko Jurković; Stjepan Grgurević, Ivica Perković.
3. Hrvatski blok (HB) - pet vijećnika: Jozo Meter, dr.med.; Jakob Crnogorac, ing.; Ivan Radišić, dr.med.; Anka Šakić; Marko Marić, ing.
4. HSLS - tri vijećnika: Vladimir Jerković, dr.med.; Ružica Vidaković, oec.; Ivan Zirdum, iur.
5. HSP - tri vijećnika: Tomislav Vlajnić, dr.med.; Mirko Duspara, dr.med.; Mijo Golubičić.

Na 2. sjednici Gradskog vijeća, održanoj 10. lipnja 2005. godine, od 23 na-zočna vijećnika, 13 ih je glasovalo 'za', a 10 se 'uzdržalo' od izbora Mirka Duspare za gradonačelnika.

## Mirko Duspara, dr. med.



rođen je 21. kolovoza 1961. godine u Derventi (otac Anto, majka Ivka). Zbog boljih životnih prilika, s navršenih godinu i pol dana, s obitelji je doselio u Gornju Vrbu gdje je završio svoje osnovno školovanje, a potom je upisao i završio srednjoškolski Zdravstveni smjer u slavonskobrodskoj Gimnaziji.

Nakon srednje škole, od 1980. do 1981. godine služio je vojni rok u Jugoslavenskoj narodnoj armiji (JNA), a potom je otišao na studij u Banju Luku gdje je 1987. godine završio Medicinski fakultet i postao doktor medicine.

Odmah po završetku studija zaposlio se u Medicinskom centru Slavonki Brod gdje je obavljao poslove liječnika hitne medicinske službe. Od 1991. godine radio je na Službi za anesteziju, reanimaciju i intenzivno liječenje Opće bolnice „Dr. Josip Benčević“.

Oženjen je i otac petero djece.

U Domovinskom ratu bio je pripadnik Saniteta, 139. i 108. brigade Hrvatske vojske. Kao liječnik bio je na prvoj crti bojišta u kirurško-anesteziološkoj medicinskoj ekipi. Zatim, bio je pripadnik Specijalne policije, a kao dragovoljac sudjelovao je u 'Bljesku' te drugim akcijama i prošao bojišta u Bosanskoj Posavini, istočnoj i zapadnoj Slavoniji, Karlovcu, na Velebitu i Prevlaci.

Po završetku rata, 1996. godine u Zagrebu je usavršio svoje zvanje kao specijalist anestezije, reanimacije i intenzivnog liječenja. Bio je predsjednik Sindi-

kata liječnika u Slavonskom Brodu i član Glavnog odbora Hrvatskog liječničkog sindikata.

Od 1996. do 2012. bio je član Hrvatske stranke prava, a potom postao nezavisni političar.

Nakon redovitih lokalnih izbora, 10. lipnja 2005. godine, na 2. sjednici Gradskog vijeća, izabran je za gradonačelnika Slavonskog Broda. Jedini je slavonskobrodski gradonačelnik koji tu funkciju, zasad, obavlja četiri uzastopna mandata, do 2021. godine.

Kao gradonačelnik, posebnu pažnju poklanjao je očuvanju i povećanju gradske imovine koju je doživljavao kao temeljni preduvjet za unapređenje uvjeta rada i življenja Brođanki i Brođana. Pritom, težište aktivnosti usmjerio je k povećanju kapaciteta i standarda za rad, odgoj i obrazovanje djece i mladih gradeći dječje vrtiće, osnovne škole i sportske dvorane uz njih te objekte za sportske i kulturne aktivnosti građana.

U kojoj mjeri je bio okrenut borbi za ostanak (i dolazak) mladih u Slavonskom Brodu ponajbolje govori činjenica da se godinama zalagao za osnivanje Sveučilišta u Gradu te proveo jedinstven projekt u Hrvatskoj kojim se grade stanovi za mlade obitelji i dodjeljuje zemljište za izgradnju kuća pod izuzetno povoljnim uvjetima.

Uvelike zahvaljujući hrvatskoj Državi i Europskoj uniji, nakon četiri mandata Mirka Duspore na funkciji gradonačelnika, Slavonski Brod je u potpunosti promijenio svoj vizualni i funkcionalni identitet. Novim prometnicama enormno je povećana protočnost vozila i sigurnost građana; ulaganjima u distribucijske

mreže povećani su kapaciteti snabdijevanja građana vodom, plinom, toplinskom energijom, telefonskim i internetskim uslugama; povećani su preduvjeti za razvoj gospodarstva, održanje grada čistim, a mjernim stanicama osigurano je praćenje kakvoće zraka koji je često zagađen, primarno, zahvaljujući konzervativnom načinu prerade nafte u Bosanskom Brodu.





## Peti saziv od 2007. do 2009. godine

Budući da je manji partner u koaliciji HDZ, HSP, HSLŠ - Mirko Duspara (HSP) odbio daljnju suradnju pod uvjetima diktiranim od tadašnjeg vodstva HDZ-a, uslijedili su izvanredni izbori.

Nakon provedenih izbora, na 2. sjednici Gradskog vijeća, održanoj 13. travnja 2007., 25 nazočnih vijećnika, s 14 glasova 'za', šest glasova 'protiv' i pet 'uzdržanih', izabrali su Mirka Dusparu, dr.med. za gradonačelnika.

## Šesti saziv od 2009. do 2013. godine

Sukladno novom Zakonu o izborima, za peti saziv, 2009. godine, vijećnici su birani proporcionalnim sustavom, a istodobno, na mandat od četiri godine, neposredno na izborima, tajnim glasovanjem, zajedno sa svojim zamjenicima, birani su općinski načelnici, gradonačelnici i župani.

Od ukupno upisanih 58.828 birača u Slavonskom Brodu, glasovalo je njih 25.857 (43,95 posto).

U Gradsko vijeće izabrano je 25 vijećnika. Pojedine gradske liste dobile su sljedeći broj mandata:

1. HSP - 12 vijećnika: Mirko Duspara, dr.med.; Vjenceslav Draženović; Mijo Golubičić; Ilijana Vrbat-Pejić, dipl.uč.; Dalibor Damičević; Mario Rubil;

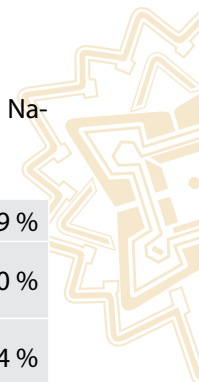
- Hrvoje Andrić, prof.; Ivana Kurelović, ing.; Romana Mišić; Miroslav Skorupski, dipl.oec.; Jozo Šimić, dipl.ing.; Anto Ivanković.
2. HDZ, HSS, HSL, HSU - sedam vijećnika: Pero Ćosić, dipl.ing.; Suzana Bilčić Vardić, prof.; Ivan Zirdum; Ivan Rajković, dipl.iur.; Jozo Mišić; Jasenka Rem; Andrija Lepad.
  3. SDP, HNS - pet vijećnika: prof.dr.sc. Roberto Lujčić; Stribor Valenta; Ivan Kovačević; Sonja Šimunović; Slavica Nikšić.
  4. HDSSB - jednog vijećnika: Boro Grubišić, dr.med.

U izborima za gradonačelnika glasovalo je 25.857 (43,95 posto) birača. Natjecali su se:

|    |   |        |         |
|----|---|--------|---------|
| 1. | Mirko Duspara, dr.med. kao kandidat HSP-a                                   | 13.081 | 50,59 % |
| 2. | Dr.sc. Nikica Stevanović, dr.vet., kao kandidat HDZ-a, HSS-a, HSL-a i HSU-a | 5.353  | 20,70 % |
| 3. | Prof.dr.sc. Roberto Lujčić kao kandidat SDP-a i HNS-a                       | 3.703  | 5,14 %  |
| 4. | Boro Grubišić, dr.med. kao kandidat HDSSB-a                                 | 1.329  | 4,24 %  |
| 5. | Dragutin Križanović, dr.med. kao kandidat Lige za Brod                      | 1.096  | 2,52 %  |
| 6. | Petar Bašić, dipl.povj. kao nezavisni kandidat                              | 652    | 2,52 %  |

**Tablicu izradio:**  
JZ/PLUS,  
**Izvor:**

Državno izborno povjerenstvo  
Republike Hrvatske  
[www.izbori.hr](http://www.izbori.hr)



Dakle, u prvom izbornom krugu, za gradonačelnika je izabran Mirko Duspara, dr.med., a za njegove zamjenike, Ilijana Vrbat Pejić, dip.uč. i Zoran Ivanović, dipl.oec.

## Sedmi saziv od 2013. do 2017. godine

Za sedmi saziv, 2013. godine, vijećnici su birani proporcionalnim sustavom, a istodobno, na mandat od četiri godine, neposredno na izborima, tajnim glasanjem, zajedno sa svojim zamjenicima, birani su općinski načelnici, gradonačelnici i župani.

Od ukupno upisanih 53.780 birača u Slavanskom Brodu, glasovalo je njih 21.906 (40,73 posto).

U Gradsko vijeće izabrano je 25 vijećnika. Pojedine gradske liste dobile su sljedeći broj mandata:

1. Nezavisna lista Duspara Mirko - 10 vijećnika: Mirko Duspara, dr.med.; Hrvoje Andrić, prof.; Davor Gruber, mr.pharm.; Tea Tomas-Teskera, dipl.oec.; Mario Rubil; Romana Mišić; Anto Rašić, dipl.iur.; Petar Agatić; Maja Jarić; Zoran Senjak.
2. HDZ, HSP AS, HSLS - 10 vijećnika: Pero Ćosić; Dragan Jelić; Tomislav Vlajnić; Josip Samardžić; Ljubica Maksimčuk; Anto Ivanković; Jozo Mišić; Marijan Šabić; Marko Lipovac; Zlata Pongračić.

3. SDP, HNS - pet vijećnika: dr.sc. Roberto Lujčić; Stribor Valenta; Slavica Nikšić; dr.sc. Emina Berbić Kolar; Goran Knežević.

U izborima za gradonačelnika glasovalo je 21.910 (40,74 posto) birača. Natjecali su se:

|    |   |       | <b>Prvi krug</b> |
|----|---|-------|------------------|
| 1. | Mirko Duspara (kandidat grupe birača)                     | 8.790 | 40,12 %          |
| 2. | Dragan Jelić (HDZ, HSP AS, HSLS)                          | 6.834 | 31,19 %          |
| 3. | Roberto Lujčić (SDP, HNS)                                 | 3.257 | 14,87 %          |
| 4. | Željko Blažinkov (HDSSB, Zeleni HR)                       | 870   | 3,97 %           |
| 5. | Ilijana Vrbat Pejić (HSP)                                 | 780   | 3,56 %           |
| 6. | Slava Lovrić Jurišić (ZZH)                                | 356   | 1,62 %           |
| 7. | Zvonko Miljković<br>(Nezavisna lista Milan Bitunjac, BUZ) | 326   | 1,49 %           |

**Tablicu izradio:** JZ/PLUS, **Izvor:** Državno izborno povjerenstvo Republike Hrvatske [www.izbori.hr](http://www.izbori.hr)

Budući da na izborima za gradonačelnika Grada Slavonskog Broda niti jedan kandidat nije dobio više od 50 posto glasova birača koji su glasovali, u drugom krugu glasovanja izbor se obavljao između dva kandidata s najvećim brojem glasova: 1. Mirko Duspara 2. Dragan Jelić.

U drugom izbornom krugu, od 53.853 upisana birača, glasovalo je njih 24.333 (45,18 posto).

**Drugi krug**

|    |                                       |        |         |
|----|---------------------------------------|--------|---------|
| 1. | Mirko Duspara (kandidat grupe birača) | 12.960 | 53,26 % |
| 2. | Dragan Jelić (HDZ, HSP AS, HSLS)      | 10.907 | 44,82 % |

**Tablicu izradio:** JZ/PLUS, **Izvor:** Državno izborno povjerenstvo Republike Hrvatske [www.izbori.hr](http://www.izbori.hr)

Mirko Duspara i njegovi zamjenici: Hrvoje Andrić i Tea Tomas-Teskera, dobili su 12.960 (53,26 posto) glasova, dok su Dragan Jelić i njegovi zamjenici: Roberto Čabraja i Katica Golubičić, dobili 10.907 (44,82 posto) glasova.

Na taj način, za gradonačelnika u sedmom sazivu, na treći mandat u nizu, od čega drugi na neposrednim izborima, izabran je Mirko Duspara, dr.med.

## Osmi saziv od 2017. do 2021. godine

Za osmi saziv, 2017. godine, vijećnici su birani proporcionalnim sustavom, a istodobno, na mandat od četiri godine, neposredno na izborima, tajnim glasanjem, zajedno sa svojim zamjenicima, birani su općinski načelnici, gradonačelnici i župani.

Od ukupno upisanih 52.179 birača u Slavanskom Brodu, glasovalo je njih 20.400 (39,10 posto).

U Gradsko vijeće izabrano je 25 vijećnika. Pojedine gradske liste dobile su sljedeći broj mandata:

1. Nezavisna lista Duspara Mirko - 11 vijećnika: Mirko Duspara, Tea Tomas, Hrvoje Andrić, Davor Gruber, Mario Rubil, Maja Jarić, Stanislav Sorić, Romana Mišić, Ivan Katušić, Zoran Senjak i Vatroslav Stojanović.
2. HDZ, HSP, HDSSB, SU - devet vijećnika: Hrvoje Špicer, Josip Samardžić, Pero Ćosić, Ljubica Maksimčuk, Vlado Prskalo, Boro Grubišić, Ilijana Vrbat Pejić, Sanda Livia Maduna i Lidija Blažević.
3. SDP, HSS, HSU, HSLs, HL, HR - tri vijećnika: Roberto Lujić, Emina Berbić Kolar i Stribor Valenta.
4. Nezavisna lista Slavica Lemaić - dva vijećnika: Slavica Lemaić i Karmen Dizdar Grgurević.

U izborima za gradonačelnika glasovalo je 20.400 (39,10 posto) birača. Natjecali su se:

| <b>Prvi krug</b> |   |       |         |
|------------------|---|-------|---------|
| 1.               | Mirko Duspara (DM NL)                       | 8.762 | 42,95 % |
| 2.               | Hrvoje Špicer (HDZ, HDSSB, SU)              | 6.598 | 32,34 % |
| 3.               | Slavica Lemaić (grupa birača)               | 1.911 | 9,37 %  |
| 4.               | Roberto Lujić (SDP, HSS, HSU, HSLs, HL, HR) | 1.447 | 7,09 %  |
| 5.               | Petar Bašić (grupa birača)                  | 641   | 3,14 %  |
| 6.               | Maja Validžić (Živi zid)                    | 568   | 2,78 %  |

**Tablicu izradio:** JZ/PLUS, **Izvor:** Državno izborno povjerenstvo Republike Hrvatske [www.izbori.hr](http://www.izbori.hr)

Budući da na izborima za gradonačelnika Grada Slavenskog Broda niti jedan kandidat nije dobio više od 50 posto glasova birača koji su glasovali, u drugom krugu glasovanja izbor se obavljao između dva kandidata s najvećim brojem glasova: 1. Mirko Duspara 2. Hrvoje Špicer.

U drugom krugu, od 52.212 upisanih birača, glasovalo je njih 20.604 (39,46 posto).

#### Drugi krug

|    |                                |        |         |
|----|--------------------------------|--------|---------|
| 1. | Mirko Duspara (DM NL)          | 11.162 | 54,17 % |
| 2. | Hrvoje Špicer (HDZ, HDSSB, SU) | 9.054  | 43,94 % |

**Tablicu izradio:** JZ/PLUS, **Izvor:** Državno izborno povjerenstvo Republike Hrvatske [www.izbori.hr](http://www.izbori.hr)

Mirko Duspara i njegovi zamjenici: Hrvoje Andrić i Tea Tomas, dobili su 11.162 (54,17 posto) glasova, dok su Hrvoje Špicer i njegovi zamjenici: Vlado Prskalo i Lidija Blažević, dobili 9.054 (43,94 posto) glasova.

Na taj način, za gradonačelnika u osmom sazivu, na četvrti mandat u nizu, od čega treći na neposrednim izborima, izabran je Mirko Duspara, dr.med.







# Stanovništvo

Ako su socijalna i pravna sigurnost te duhovna i društvena sloboda pouzdani pokazatelji održivosti i prosperitetnosti neke zajednice, onda je Hrvatska teško održiva i vrlo neprosperitetna zemlja. U prilog tome govori s, jedne strane, vrlo negativna stopa nataliteta, a s druge strane, nedostatan broj 'stranaca' koji bi taj problem barem amortizirali ako ne u potpunosti supstituirali. Iz priloženih tablica vidljivo je kako ni Slavonski Brod ne stoji bolje od prosjeka Zemlje. Dapače, kao grad državnom politikom marginalizirane Slavonije, pri dnu je prirodne promjene stanovništva i naseljavanja iz drugih dijelova zemlje ili inozemstva.

Iz popisa stanovništva obavljenog 1991. vidljivo je kako je Slavonski Brod imao 57.796 stanovnika. Deset godina kasnije, 2001., imao ih je 64.612 (od toga 33.727 žena i 30.885 muškaraca), dakle, 6.816 (11,8 posto) više.

Budući da je u tih deset godina velik broj 'starih' Brođanki i Brođana odselio iz Grada, lako je moguće da, i više od tog povećanja, ustvari, čine prognanici iz Bosanske

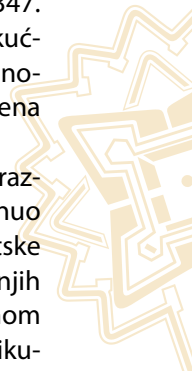
Posavine. Oni ljudi koji su doživjeli tragediju sličnu nesreći koju je proživjelo katoličko stanovništvo kad se s vojskom princa Eugena Savojskoga 1697. povuklo iz Bosne i djelomično nastanilo u Slavonskom Brodu.

Prema nekim procjenama, u to poslijeratno vrijeme, šire područje grada imalo je oko 80.000 stanovnika.

Nakon zadnjeg popisa stanovništva, 2011. godine, u Gradu je bilo 59.141 stanovnik, a s onima koji imaju prijavljeno boravište negdje drugdje ih je 60.347. Zajedno s prigradskim naseljima, broj stanovnika se penje na 64.612. Popis kućnih brojeva, pak, govori kako ih grad Slavonski Brod s prigradskim naseljem Vinogorje ima 13.731, naselje Varoš 919, a naselje Podvinje 1.505. Dakle, s privremena 202, Grad Slavonski Brod ima ukupno 16.348 kućnih brojeva.

Tijekom dostave podatka o broju doseljenog/odseljenog stanovništva u razdoblju od 1991. do 2000. za Slavonski Brod, Državni zavod za statistiku istaknuo je: „Istraživanja o unutarnjoj i vanjskoj migraciji stanovništva Republike Hrvatske provode se na temelju podataka koji se prikupljaju u Ministarstvu unutarnjih poslova. Podatci za razdoblje od 1991. do 2000. raspoloživi su po teritorijalnom ustroju sa stanjem 31.12.2000. Podatci za razdoblje od 1991. do 1997. nisu prikupljeni za cjelokupno područje Republike Hrvatske (nije obuhvaćeno tada okupirano područje, odnosno područje pod upravom UNTAES-a).

Podatci od 2011. obrađuju se prema novoj metodologiji koja se temelji na međunarodnim standardima. Metodološka objašnjenja i podatci o migracijama objavljuju se u Priopćenju 7.1.2. 'Migracija stanovništva Republike Hrvatske' koje je dostupno na internetskim stranicama Državnog zavoda za statistiku na poveznici: ([https://www.dzs.hr/Hrv\\_Eng/publication/2020/07-01-02\\_01\\_2020.htm](https://www.dzs.hr/Hrv_Eng/publication/2020/07-01-02_01_2020.htm)).“



Broj stanovnika  
u Slavanskom Brodu  
od 1991. do 2019.  
godine



| Godina         | Prijavljeno   |                  |                   |               | Odjavljeno    |                 |                  |              | Ukupno stanovnika |
|----------------|---------------|------------------|-------------------|---------------|---------------|-----------------|------------------|--------------|-------------------|
|                | Ukupno        | Iz iste županije | Iz druge županije | Iz inozemstva | Ukupno        | U istu županiju | U drugu županiju | U inozemstvo |                   |
| <b>1991.</b>   | <b>995</b>    | <b>408</b>       |                   | <b>587</b>    | <b>524</b>    | <b>333</b>      |                  | <b>191</b>   | <b>57.796</b>     |
| 1992.          | 520           | 348              |                   | 172           | 805           | 680             |                  | 125          | 57.511            |
| 1993.          | 4.468         | 979              |                   | 3.489         | 1.275         | 1.135           |                  | 140          | 60.704            |
| 1994.          | 2.137         | 598              |                   | 1.539         | 985           | 856             |                  | 129          | 61.856            |
| 1995.          | 2.092         | 649              |                   | 1.443         | 991           | 843             |                  | 148          | 62.957            |
| 1996.          | 2.170         | 615              |                   | 1.555         | 1.230         | 1.065           |                  | 165          | 63.897            |
| 1997.          | 2.392         | 805              |                   | 1.587         | 1.812         | 1.309           |                  | 503          | 64.477            |
| 1998.          | 2.769         | 1.047            |                   | 1.722         | 1.352         | 1.311           |                  | 41           | 65.894            |
| 1999.          | 1.815         | 898              |                   | 917           | 1.435         | 1.067           |                  | 368          | 66.274            |
| 2000.          | 1.710         | 821              |                   | 889           | 1.171         | 1.091           |                  | 80           | 66.813            |
| <b>2001.</b>   | <b>1.222</b>  | <b>332</b>       | <b>369</b>        | <b>520</b>    | <b>1.016</b>  | <b>353</b>      | <b>540</b>       | <b>123</b>   | <b>64.612</b>     |
| 2002.          | 1.080         | 326              | 369               | 384           | 1.202         | 397             | 584              | 221          | 60.934            |
| 2003.          | 1.030         | 410              | 291               | 329           | 1.194         | 461             | 626              | 107          | 60.707            |
| 2004.          | 922           | 311              | 302               | 309           | 1.064         | 399             | 574              | 91           | 60.544            |
| 2005.          | 977           | 370              | 313               | 294           | 1.010         | 361             | 576              | 73           | 60.545            |
| 2006.          | 926           | 331              | 275               | 320           | 1.041         | 302             | 631              | 108          | 60.371            |
| 2007.          | 937           | 356              | 287               | 294           | 1.055         | 361             | 590              | 104          | 60.238            |
| 2008.          | 882           | 329              | 283               | 270           | 987           | 351             | 558              | 78           | 60.129            |
| 2009.          | 640           | 294              | 236               | 110           | 1.465         | 344             | 481              | 640          | 59.398            |
| 2010.          | 699           | 390              | 234               | 75            | 768           | 220             | 422              | 126          | 59.208            |
| <b>2011.</b>   | <b>706</b>    | <b>352</b>       | <b>235</b>        | <b>119</b>    | <b>837</b>    | <b>254</b>      | <b>464</b>       | <b>119</b>   | <b>59.141</b>     |
| 2012.          | 650           | 319              | 230               | 101           | 852           | 232             | 471              | 149          | 58.720            |
| 2013.          | 684           | 374              | 210               | 100           | 1.025         | 303             | 566              | 156          | 58.330            |
| 2014.          | 760           | 394              | 282               | 84            | 1.172         | 283             | 598              | 291          | 57.797            |
| 2015.          | 722           | 331              | 251               | 140           | 1.503         | 295             | 588              | 620          | 56.769            |
| 2016.          | 721           | 321              | 239               | 161           | 1.495         | 274             | 522              | 699          | 55.825            |
| 2017.          | 664           | 300              | 236               | 128           | 1.956         | 186             | 558              | 1.212        | 54.367            |
| 2018.          | 993           | 311              | 241               | 441           | 1.476         | 189             | 489              | 798          | 53.614            |
| 2019.          | 1.196         | 325              | 252               | 619           | 1.465         | 204             | 462              | 799          | 53.083            |
| <b>Ukupno:</b> | <b>37.479</b> |                  |                   |               | <b>34.163</b> |                 |                  |              |                   |

Tablicu izradio:

JZ/PLUS,

Izvor:

Državni zavod za statistiku.

Referentne godine nisu

posljedica tekućih

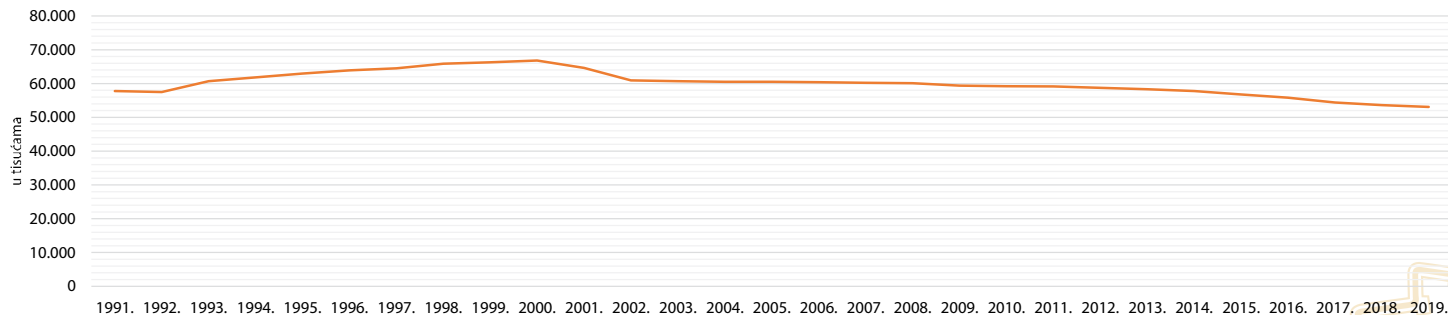
prijava i odjava stanovništva.

Službeni razlog tome:

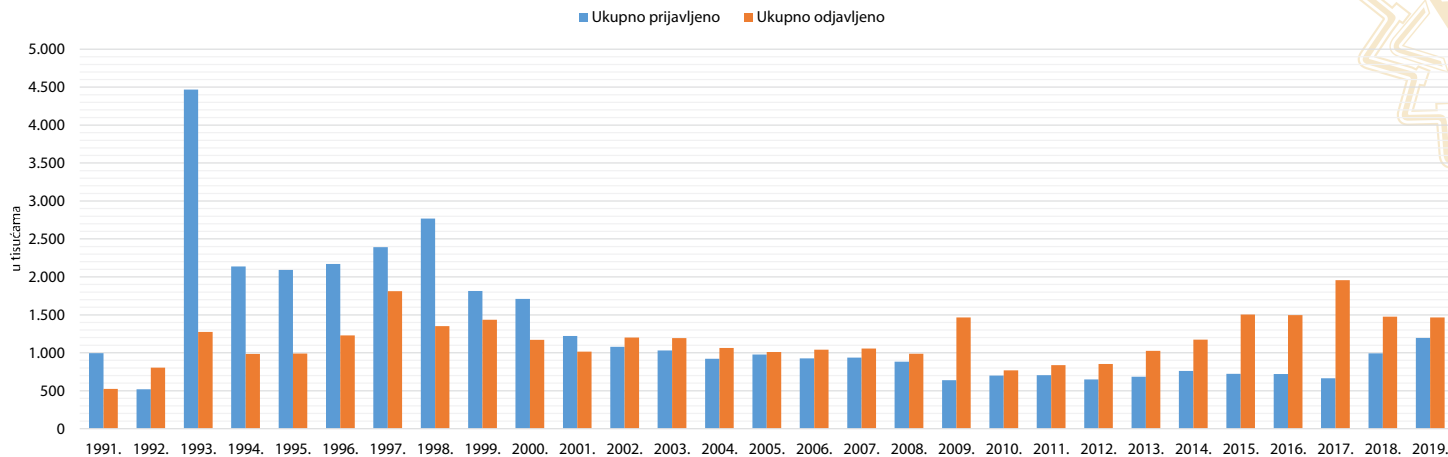
različita metodologija

rada

## Broj stanovnika od 1991. do 2019. godine



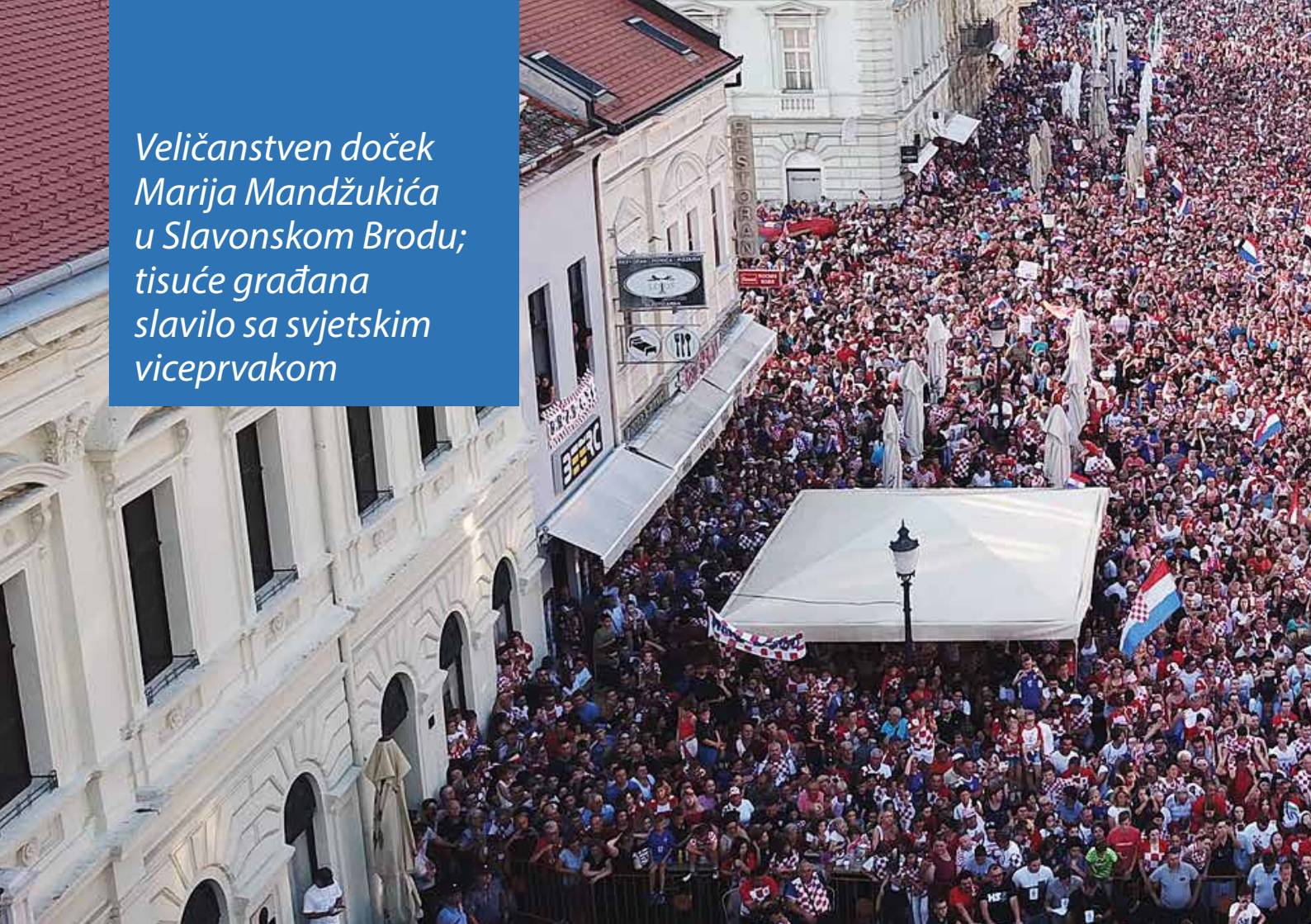
## Prijava i odjava stanovništva od 1991. do 2019. godine







*Veličanstven doček  
Marija Mandžukića  
u Slavonskom Brodu;  
tisuće građana  
slavilo sa svjetskim  
viceprvakom*







# Zaposlenost

| Siječanj godine | Nezaposleni | Zaposleni | Udio nezaposl. |
|-----------------|-------------|-----------|----------------|
| 2005.           | 5.563       | 23.692    | 19,0 %         |
| 2006.           | 5.260       | 24.254    | 17,8 %         |
| 2007.           | 4.571       | 29.879    | 13,3 %         |
| 2008.           | 4.069       | 30.973    | 11,6 %         |
| 2009.           | 5.086       | 28.693    | 15,1 %         |
| 2010.           | 5.607       | 26.966    | 17,2 %         |
| 2011.           | 5.621       | 26.390    | 17,6 %         |
| 2012.           | 5.986       | 25.887    | 18,8 %         |
| 2013.           | 5.886       | 25.256    | 18,9 %         |
| 2014.           | 4.067       | 25.068    | 14,0 %         |
| 2015.           | 3.419       | 25.106    | 12,0 %         |
| 2016.           | 3.224       | 24.998    | 11,4 %         |
| 2017.           | 2.907       | 24.959    | 10,4 %         |
| 2018.           | 2.658       | 24.873    | 9,7 %          |
| 2019.           | 1.976       | 25.679    | 7,1 %          |
| 2020.           | 1.923       | 25.606    | 7,0 %          |

Tablicu izradio: JZ/PLUS, Izvor: Državni zavod za statistiku

Tko je iz Slavonskog Broda trajno odselio zbog socijalne i/ili pravne (ne)sigurnosti, a tko od radikalnih politika u zemlji potpuno je irelevantno. Zbog općinskih načelnika, gradonačelnika i župana sigurno nisu otišli. Naime, u toliko centraliziranoj državi, lokalna samouprava ima manje od deset posto alata za reguliranje uvjeta razvoja gospodarstva i zapošljavanja, a o pravnoj sigurnosti ambijenta u kojem građani žive odlučuje još manje.

Budući da je sigurno i dobro plaćeno radno mjesto jedan od osnovnih preduvjeta za donošenje odluke o tome gdje će tko živjeti, iseljavanje stanovništva iz ratom devastiranih i od središnje države politički marginaliziranih sredina logično je i očekivano.

Unatoč činjenici da se Slavonski Brod nalazi u ratom razorenoj i od Države na sve načine marginaliziranoj Slavoniji;

Unatoč činjenici da je bio veliki centar metalne, drvene i prehrambene industrije, koji je doživio enorman udar državnom politikom deindustrijalizacije zemlje;





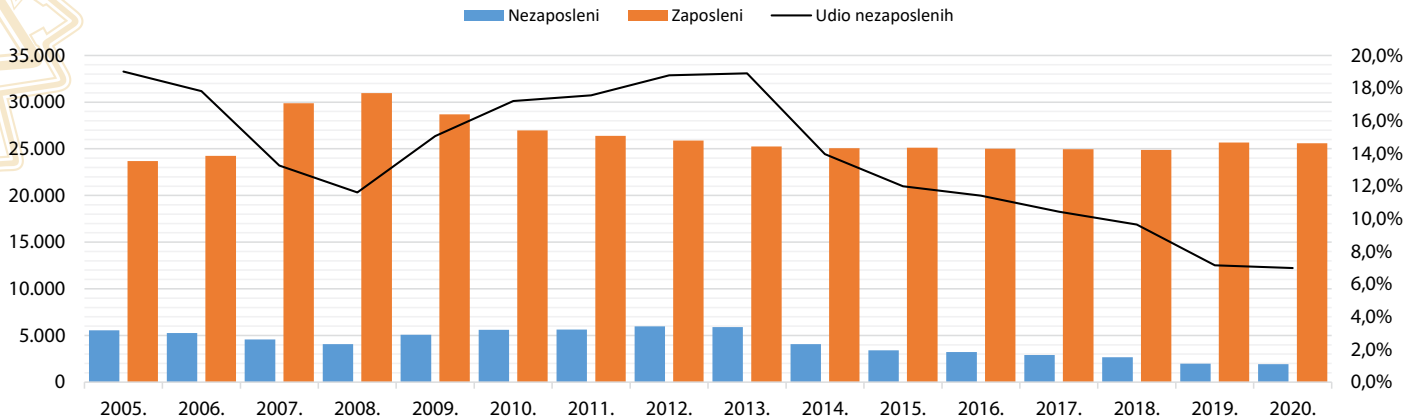
Unatoč činjenici da je fluktuacija stanovništva u Slavonskom Brodu bila izuzetno velika zbog njegova geografskog položaja tijekom Domovinskog rata i posljedice hrvatske državne politike prema Bosni i Hercegovini - poglavito Bosanskoj Posavini;

Unatoč činjenici da je Hrvatska postala članica Europske unije i time omogućila potpuno slobodno kretanje ljudi, roba i kapitala na tom velikom

tržištu... Zahvaljujući vitalnosti svojih građana, Slavonski Brod nije doživio potpuni gospodarski krach niti drastičnu nezaposlenost - što je lako mogla biti posljedica tih i takvih okolnosti proteklih 30 godina.

Dapače, iz priložene tablice (ne)zaposlenih od 2005. do 2020. godine, vidljivo je kretanje k revitalizaciji gospodarstva i smanjenju broja nezaposlenih.

## Zaposlenost



## Bruto domaći proizvod

Bruto domaći proizvod (BDP), odnosno, gross domestic product, (GDP) „makroekonomski je indikator koji pokazuje vrijednost finalnih dobara i usluga proizvedenih u zemlji tijekom dane godine, izraženo u novčanim jedinicama“, a posljedica je gospodarske razvijenosti svake zajednice, pa tako i Brodsko-posavske županije čije je središte Slavonski Brod. Iz usporedbe BDP-a Hrvatske i Županije vidljiva je posljedica neravnomjernog razvoja zemlje te njegovo stalno povećanje.

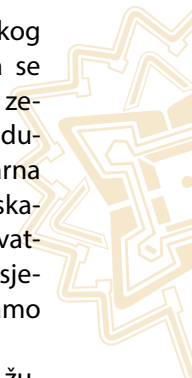
Na početku promatranog razdoblja, od 2000. do 2017. godine, Brodsko-posavska županija imala je tek 24 posto BDP po glavi stanovnika u odnosu na Hrvatsku u cjelini. Umjesto zaustavljanja trenda i povećanju napora središnje države da tako drastičan nerazmjer u razvoju zemlje nastoji uravnotežiti, proces propadanja Brodsko-posavske županije nastavljen je na način da

je, nakon 17 godina, zaostatak za Hrvatskom u cjelini povećan za četiri posto.

Prema podacima Europskog statističkog ureda (Eurostata), u 2019. godini Hrvatska se zadržala na pretposljednem mjestu među zemljama Europske unije po stvarnoj individualnoj potrošnji i BDP-u po stanovniku. Stvarna individualna potrošnja (SIP) po stanovniku iskazana standardom kupovne moći (SKM) u Hrvatskoj je prošle godine bila 34 posto ispod prosjeka EU-a. Niži BDP po stanovniku imala je samo Bugarska, 47 posto ispod prosjeka EU-a.

Kolika je tek zaostalost Brodsko-posavske županije po BDP-u vidljiva je iz činjenice da je pri samom dnu zemlje koja je predzadnja u Europskoj uniji.

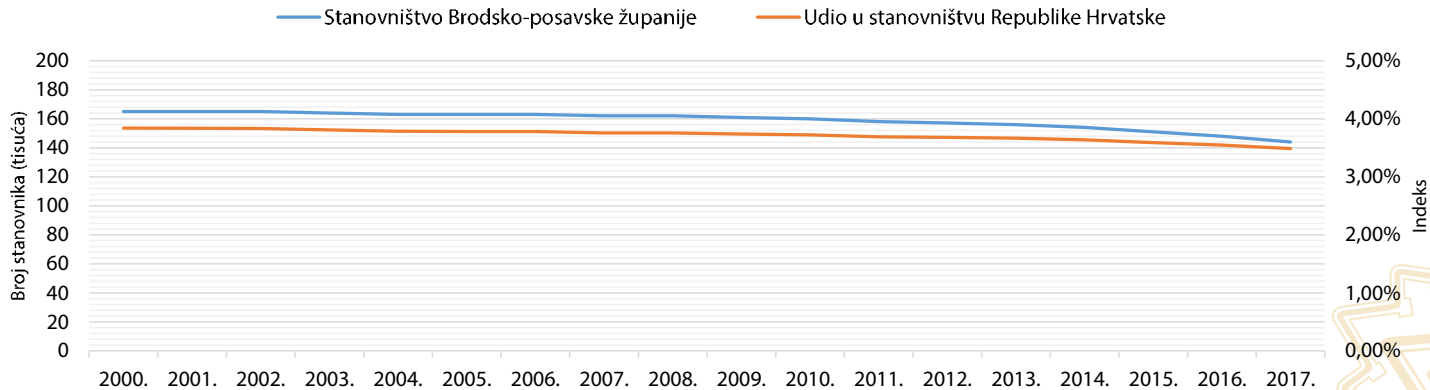
Unatoč činjenici da je BDP Brodsko-posavske županije od 2000. do 2017. gotovo udvostručen, njegov udio u BDP-u Hrvatske pada.



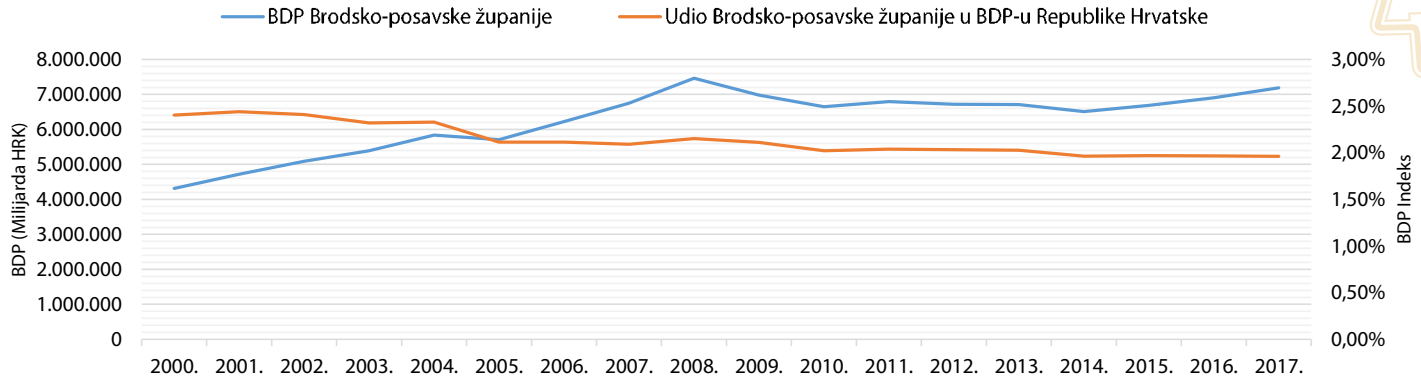
| Godina | Hrvatska          |                                     |                               |                             | Brodsko-posavska županija |                          |                               |                             | Indeks |        |      |      |
|--------|-------------------|-------------------------------------|-------------------------------|-----------------------------|---------------------------|--------------------------|-------------------------------|-----------------------------|--------|--------|------|------|
|        | Stanovnika<br>000 | Bruto domaći<br>proizvod 000<br>HRK | BDP po<br>stanovniku<br>u HRK | Standard<br>kupovne<br>moći | Stanovnika<br>000         | Bruto domaći<br>proizvod | BDP<br>po stanovniku<br>u HRK | Standard<br>kupovne<br>moći | 5/1    | 6/2    | 7/3  | 8/4  |
|        | 1                 | 2                                   | 3                             | 4                           | 5                         | 6                        | 7                             | 8                           | 9      | 10     | 11   | 12   |
|        |                   |                                     |                               |                             |                           |                          |                               |                             |        |        |      |      |
| 2000.  | 4.298             | 179.370.801                         | 41.736                        | 48,79                       | 165                       | 4.312.479                | 26.190                        | 30,62                       | 3,84 % | 2,40 % | 0,63 | 0,63 |
| 2001.  | 4.300             | 193.354.260                         | 44.961                        | 48,90                       | 165                       | 4.717.538                | 28.632                        | 31,20                       | 3,84 % | 2,44 % | 0,64 | 0,64 |
| 2002.  | 4.305             | 211.084.305                         | 49.028                        | 51,00                       | 165                       | 5.086.325                | 30.894                        | 32,10                       | 3,83 % | 2,41 % | 0,63 | 0,63 |
| 2003.  | 4.306             | 232.573.324                         | 54.017                        | 53,20                       | 164                       | 5.393.565                | 32.869                        | 32,40                       | 3,81 % | 2,32 % | 0,61 | 0,61 |
| 2004.  | 4.308             | 250.993.232                         | 58.258                        | 54,40                       | 163                       | 5.841.396                | 35.727                        | 33,40                       | 3,78 % | 2,33 % | 0,61 | 0,61 |
| 2005.  | 4.312             | 270.014.853                         | 62.624                        | 55,60                       | 163                       | 5.709.810                | 35.018                        | 31,10                       | 3,78 % | 2,11 % | 0,56 | 0,56 |
| 2006.  | 4.313             | 294.444.749                         | 68.269                        | 58,40                       | 163                       | 6.221.870                | 38.256                        | 32,70                       | 3,78 % | 2,11 % | 0,56 | 0,56 |
| 2007.  | 4.313             | 322.791.372                         | 74.846                        | 61,10                       | 162                       | 6.751.090                | 41.641                        | 34,00                       | 3,76 % | 2,09 % | 0,56 | 0,56 |
| 2008.  | 4.311             | 346.735.161                         | 80.433                        | 62,90                       | 162                       | 7.463.299                | 46.183                        | 36,10                       | 3,76 % | 2,15 % | 0,57 | 0,57 |
| 2009.  | 4.306             | 330.770.753                         | 76.811                        | 62,10                       | 161                       | 6.983.443                | 43.444                        | 35,10                       | 3,74 % | 2,11 % | 0,57 | 0,57 |
| 2010.  | 4.296             | 328.824.164                         | 76.536                        | 59,30                       | 160                       | 6.646.669                | 41.666                        | 32,30                       | 3,72 % | 2,02 % | 0,54 | 0,54 |
| 2011.  | 4.283             | 333.214.803                         | 77.801                        | 59,70                       | 158                       | 6.792.330                | 42.890                        | 32,90                       | 3,69 % | 2,04 % | 0,55 | 0,55 |
| 2012.  | 4.269             | 330.509.413                         | 77.420                        | 59,80                       | 157                       | 6.716.295                | 42.707                        | 33,00                       | 3,68 % | 2,03 % | 0,55 | 0,55 |
| 2013.  | 4.254             | 331.209.061                         | 77.850                        | 59,70                       | 156                       | 6.708.778                | 43.051                        | 33,00                       | 3,67 % | 2,03 % | 0,55 | 0,55 |
| 2014.  | 4.236             | 331.342.771                         | 78.220                        | 58,80                       | 154                       | 6.507.360                | 42.280                        | 31,80                       | 3,64 % | 1,96 % | 0,54 | 0,54 |
| 2015.  | 4.208             | 339.696.073                         | 80.726                        | 59,40                       | 151                       | 6.689.471                | 44.213                        | 32,50                       | 3,59 % | 1,97 % | 0,55 | 0,55 |
| 2016.  | 4.172             | 351.168.660                         | 84.164                        | 60,70                       | 148                       | 6.903.804                | 46.638                        | 33,60                       | 3,55 % | 1,97 % | 0,55 | 0,55 |
| 2017.  | 4.130             | 366.426.128                         | 88.726                        | 61,70                       | 144                       | 7.186.996                | 49.885                        | 34,70                       | 3,49 % | 1,96 % | 0,56 | 0,56 |

Tablicu izradio: JZ/PLUS, Izvor: Državni zavod za statistiku

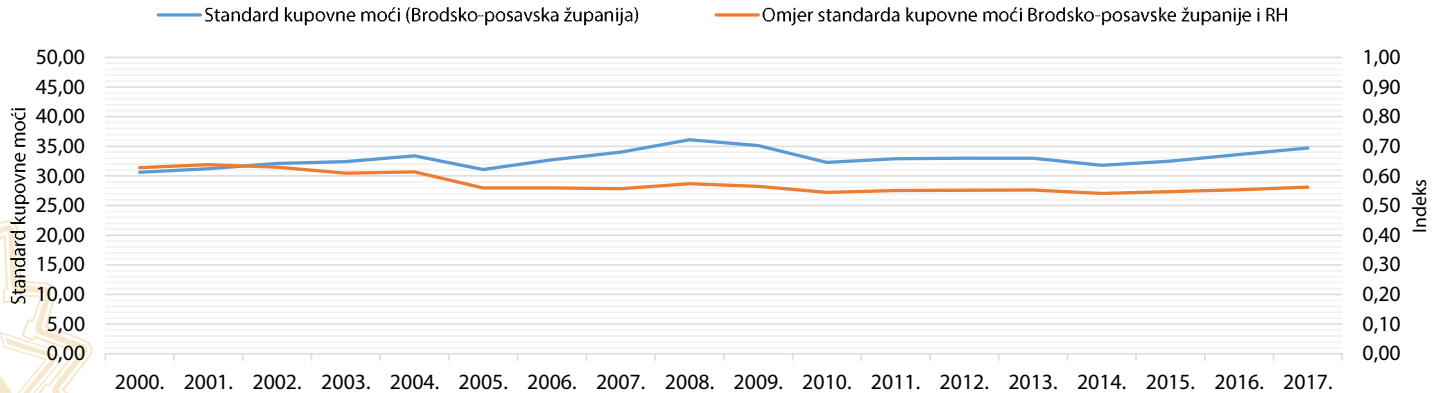
# Stanovništvo



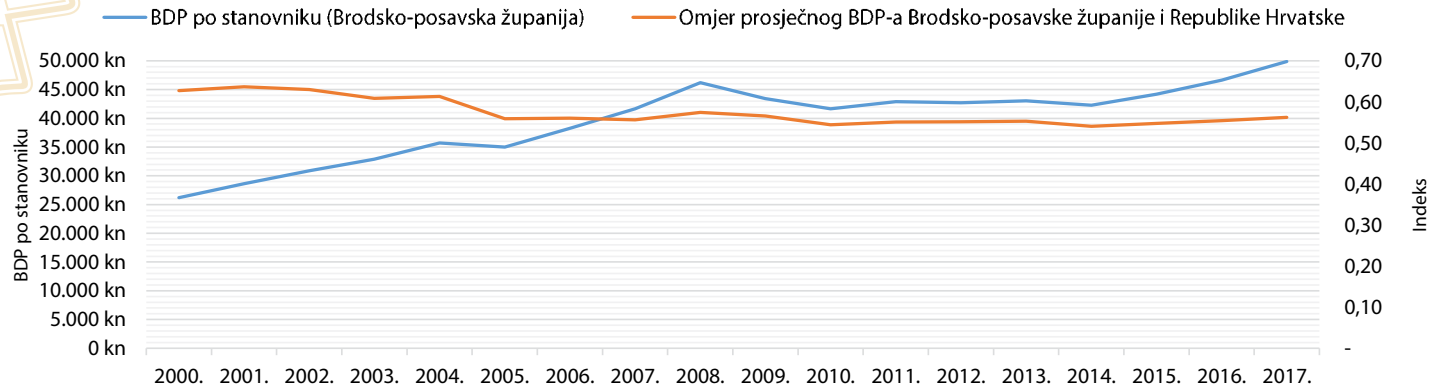
# BDP



# Standard kupovne moći



# BDP po stanovniku



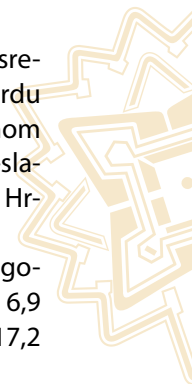
## Neravnomjieran razvoj zemlje

U kojoj mjeri su hrvatski politički lideri zadnja tri desetljeća Hrvatsku etatizirali, a potom je sustavno neravnomjerno razvijali i, posljedično toj činjenici, Slavoniju osiromašili, vidljivo je iz fiskalne potentnosti pojedinih županija i Grada Zagreba.


Na primjer, 2009. godine ukupni prihodi i primitci u kunama koje je središnja država prepustila jedinicama lokalne samouprave bili su 24,1 milijardu kuna. Od toga iznosa, Gradu Zagrebu pripalo je 28,6 posto, mada u ukupnom stanovništvu Hrvatske sudjeluje sa 17,55 posto. S druge strane, Požeško-slavonskoj županiji pripalo je 1 posto prihoda mada u ukupnom stanovništvu Hrvatske sudjeluje s 1,93 posto.

Od 161,3 milijarde kuna svih poreza i doprinosa prihodovanih u 2009. godini, središnja država ostvarila je 137,2 milijarde (85 posto), Grad Zagreb 6,9 milijardi (4,30 posto) a ostatak hrvatske lokalne samouprave ostvario je 17,2 milijarde kuna (10,70 posto).

Od 2013. do 2020. godine, sa 790.017 stanovnika, Grad Zagreb ostvario je ukupan proračunski prihod od 66,55 milijardi kuna, dok je Grad Slavonski Brod, s 59.141 stanovnikom, ostvario ukupan proračunski prihod od 1,54 milijardi kuna. Dakle, mada ima tek 13,3 puta više stanovnika, Grad Zagreb ostvario je 43 puta veći fiskalni prihod nego Slavonski Brod. Odnosno, Grad Zagreb ima 3,2 puta veći fiskalni prihod po stanovniku nego Grad Slavonski Brod.



## Fiskalni kapacitet županija i Grada Zagreba 2009. godine



| Redni broj | Županija               | Broj stanovnika  | Porezni prihodi (kn)  | Ukupni prihodi i primitci u kn | Prihod po stanovniku | Stan. %       | Prih. %       |
|------------|------------------------|------------------|-----------------------|--------------------------------|----------------------|---------------|---------------|
| 1.         | Grad Zagreb            | 779.145          | 4.870.086.513         | 6.899.942.557                  | 6.251                | 17,55         | 28,60         |
| 2.         | Istarska               | 206.344          | 789.103.068           | 1.640.268.774                  | 3.824                | 4,65          | 6,80          |
| 3.         | Primorsko-goranska     | 305.505          | 1.117.799.132         | 2.198.919.072                  | 3.659                | 6,88          | 9,10          |
| 4.         | Dubrovačko-neretvanska | 122.870          | 435.246.873           | 732.804.032                    | 3.542                | 2,76          | 3,10          |
| 5.         | Zagrebačka             | 309.696          | 947.315.707           | 1.501.959.212                  | 3.059                | 6,97          | 6,20          |
| 6.         | Zadarska               | 162.045          | 472.995.676           | 996.967.551                    | 2.919                | 3,65          | 4,10          |
| 7.         | Splitsko-dalmatinska   | 463.676          | 1.329.465.474         | 2.574.084.177                  | 2.867                | 10,44         | 10,70         |
| 8.         | Šibensko-kninska       | 112.891          | 303.795.682           | 526.727.003                    | 2.691                | 2,54          | 2,20          |
| 9.         | Karlovačka             | 141.787          | 345.635.509           | 552.673.839                    | 2.438                | 3,19          | 2,30          |
| 10.        | Ličko-senjska          | 53.677           | 129.961.146           | 304.022.685                    | 2.421                | 1,20          | 1,30          |
| 11.        | Varaždinska            | 184.769          | 444.429.405           | 697.940.092                    | 2.405                | 4,16          | 2,90          |
| 12.        | Sisačko-moslavačka     | 185.387          | 433.778.498           | 748.852.750                    | 2.340                | 4,17          | 3,10          |
| 13.        | Osječko-baranjska      | 330.506          | 701.539.570           | 1.210.201.357                  | 2.123                | 7,44          | 5,00          |
| 14.        | Krapinsko-zagorska     | 142.432          | 300.110.646           | 481.838.874                    | 2.107                | 3,20          | 2,00          |
| 15.        | Koprivničko-križevačka | 124.467          | 245.034.771           | 462.184.507                    | 1.969                | 2,80          | 1,90          |
| 16.        | Bjelovarsko-bilogorska | 133.084          | 251.907.129           | 455.229.411                    | 1.893                | 2,99          | 1,90          |
| 17.        | Međimurska             | 118.426          | 215.690.979           | 367.065.782                    | 1.821                | 2,66          | 1,50          |
| 18.        | Brodsko-posavska       | 176.765          | 297.080.131           | 529.313.742                    | 1.681                | 3,98          | 2,20          |
| 19.        | Vukovarsko-srijemska   | 204.768          | 338.118.507           | 658.525.691                    | 1.651                | 4,61          | 2,70          |
| 20.        | Virovitičko-podravska  | 93.389           | 150.376.076           | 332.068.532                    | 1.610                | 2,10          | 1,40          |
| 21.        | Požeško-slavonska      | 85.831           | 135.690.355           | 242.770.603                    | 1.581                | 1,93          | 1,00          |
|            | <b>Sveukupno:</b>      | <b>4.437.460</b> | <b>14.255.160.847</b> | <b>24.114.352.243</b>          | <b>3.212</b>         | <b>100,00</b> | <b>100,00</b> |

Tablicu izradio: JZ/PLUS, Izvor: Državni zavod za statistiku

## Planirani i ostvareni primitci u 2009. godini


| Red. broj      | Proračun         | Planirano (kn)         | Ostvareno (kn)         | Ostva. %      | Udjel %       |
|----------------|------------------|------------------------|------------------------|---------------|---------------|
| 1.             | Država           | 131.681.349.180        | 137.152.137.260        | 104,20        | 85,00         |
| 2.             | Grad Zagreb      | 7.680.000.000          | 6.899.942.557          | 89,80         | 4,30          |
| 3.             | Lokalne jedinice | 20.609.827.215         | 17.214.409.686         | 83,50         | 10,70         |
| <b>Ukupno:</b> |                  | <b>159.971.176.395</b> | <b>161.266.489.503</b> | <b>100,80</b> | <b>100,00</b> |

Tablicu izradio: JZ/PLUS, Izvor: Grad Slavonski Brod

## Prihodi Gradova Zagreb i Slavonski Brod, osam godina


|  | Grad Zagreb    | Grad Slavonski Brod | Indeks |
|--|----------------|---------------------|--------|
| Broj stanovnika 2011.                            | 790.017        | 59.141              | 13,36  |
| Ukupan proračunski prihod (kn) od 2013. do 2020. | 66.549.000.000 | 1.544.000.000       | 43     |
| Prihod po stanovniku (kn) od 2013. do 2020.      | 84.237         | 26.327              | 3,19   |

Tablicu izradio: JZ/PLUS, Izvor: Grad Slavonski Brod





# Imovina Grada



Nakon novog teritorijalnog ustroja zemlje 1993. godine, bilo je nužno imovinsko-pravno razgraničenje te prenošenje imovine iz državnog u vlasništva jedinica lokalne samouprave.

Najveća materijalna i funkcionalna vrijednost imovine Grada Slavonskog Broda jest prometna infrastruktura. Budući da su, ustvari na zahtjev EU, sve županijske ceste od 2012. godine prenesene u vlasništvo velikih gradova, kroz 416 slavonskobrodskih ulica proteže se ukupno 260 kilometara cesta od čega 23 kilometara državnih i 237 kilometara tzv. nerazvrstanih cesta u vlasništvu Grada.

Uz ceste se nalaze i druge infrastrukturne građevine u vlasništvu Grada: vodovodna mreža u dužini od 288 km; kanalizacijska mreža 231 km; plinska mreža 234 km; elektro-

nička komunikacijska infrastruktura 271 km; javna rasvjeta 320 km.

Komunalna infrastruktura u vlasništvu Grada jesu i 30 parkova ukupne površine 207.694 m<sup>2</sup>, 24 dječja igrališta ukupne površine 42.651 m<sup>2</sup>, jedan autobusni kolodvor ukupne površine 4.354 m<sup>2</sup>, devet javnih površina (trgova) na kojima nije dopušten prijevoz motornim vozilima ukupne površine 37.417 m<sup>2</sup>, tri groblja ukupne površine 146.123 m<sup>2</sup>, 8.204 parkirališna mjesta približne ukupne površine 102.550 m<sup>2</sup>, od čega 1.308 (16 posto) u koncesiji, četiri građevine i uređaji za javne namjene i to: tržnica ukupne površine 1.606 m<sup>2</sup> tlocrtne površine, odlagalište otpada Vijuš ukupne površine 159.252 m<sup>2</sup>, tri reciklažna dvorišta ukupne površine 6253 m<sup>2</sup>.

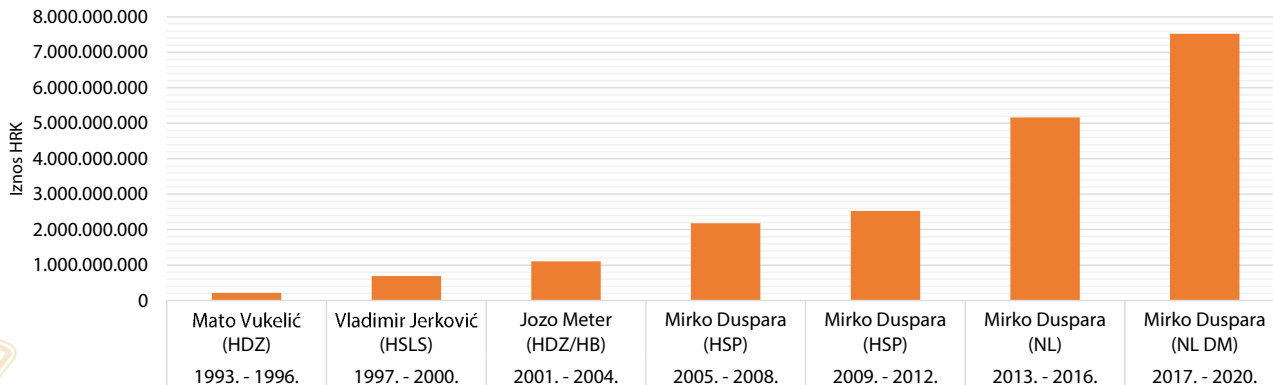
Grad u svome vlasništvu ima i 1.554.690 m<sup>2</sup> zemljišta unutar građevinske zone. Na 41 građevinskom zemljištu u ukupnoj površini od 21.565 m<sup>2</sup> zasnovano je pravo građenja sa mladim obiteljima uz povoljne uvjete, dok su isto tako sagrađena četiri višestambena objekta s 24 stana ukupne površine 1.310 m<sup>2</sup> koji su uz povoljne uvjete dani u najam mladim obiteljima s mogućnošću otkupa. Dvije infrastrukturno potpuno opremljene gospodarske zone u vlasništvu Grada (Kolonija i Bjeliš), ukupne površine 247.078 m<sup>2</sup>, popunjene su 12,76 posto.

Vrijednost imovine  
Grada i prihodi od  
njezina korištenja

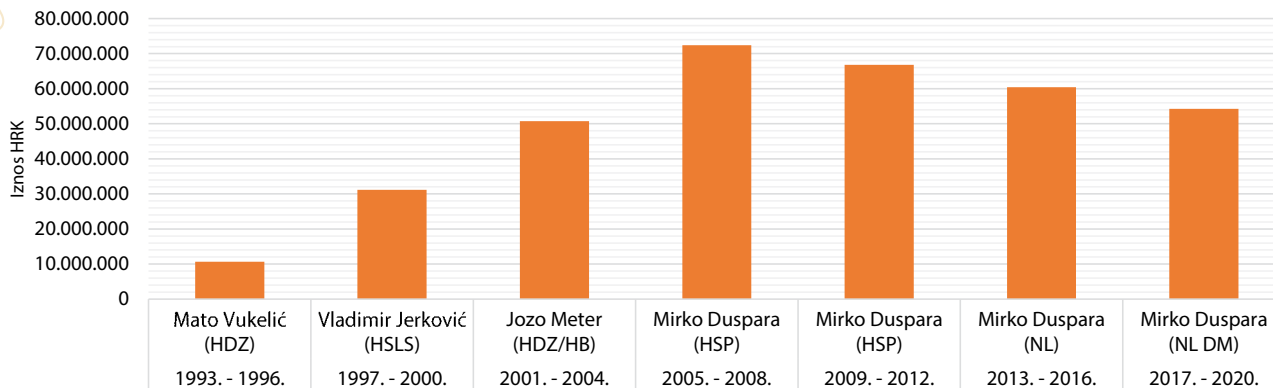
| Mandat            | Gradonačelnik            | Imovina Grada         | Prihodi od imovine |
|-------------------|--------------------------|-----------------------|--------------------|
| 1993. - 1996.     | Mato Vukelić (HDZ)       | 212.427.968           | 10.660.311         |
| 1997. - 2000.     | Vladimir Jerković (HSLŠ) | 693.653.790           | 31.182.143         |
| 2001. - 2004.     | Jozo Meter (HDZ / HB)    | 1.104.475.952         | 50.727.399         |
| 2005. - 2008.     | Mirko Duspara (HSP)      | 2.178.885.083         | 72.370.101         |
| 2009. - 2012.     | Mirko Duspara (HSP)      | 2.526.402.306         | 66.809.924         |
| 2013. - 2016.     | Mirko Duspara (NL)       | 5.161.891.346         | 60.424.649         |
| 2017. - 2020.     | Mirko Duspara (NL DM)    | 7.521.942.890         | 54.291.658         |
| <b>Ukupno kn:</b> |                          | <b>19.399.679.335</b> | <b>346.466.185</b> |

Tablicu izradio: JZ/PLUS, Izvor: Grad Slavonski Brod

## Imovina grada



## Prihodi od imovine



Grad je vlasnik 135 stanova ukupne površine 6.735 metara četvornih; 78 poslovnih prostora (od čega je 50 komercijalnih poslovnih prostora te 28 poslovnih prostora od interesa za lokalnu zajednicu) ukupne površine 9.888 m<sup>2</sup>; 111 garaža ukupne površine 1.712 m<sup>2</sup>; 16 objekata mjesnih odbora (zajednica) ukupne površine 9.630 m<sup>2</sup>; 18 objekata kulture koji imaju status kulturnog dobra, ukupne površine 330.151 m<sup>2</sup>; 12 objekata dječjih vrtića ukupne površine 7.716 m<sup>2</sup>, 15 objekata osnovnih škola ukupne površine 25.197 m<sup>2</sup>; 11 školskih sportskih dvorana ukupne površine 13.292 m<sup>2</sup>, tri objekta u funkciji visokog obrazovanja ukupne površine 3.684 m<sup>2</sup>, koji su bez naknade ustupljeni na korištenje Sveučilištu u Slavanskom Brodu te objekti Klasične gimnazije ukupne površine 1.620 m<sup>2</sup> i srednje Glazbene škole ukupne površine 720 m<sup>2</sup>.

Grad u svom vlasništvu ima i četiri sportske dvorane ukupne površine 17.896 m<sup>2</sup>; gradske bazene ukupne površine 9.555 m<sup>2</sup>; osam nogometnih stadiona sa 3.024 m<sup>2</sup> ukupne površine klupskih prostorija te još 257.822 m<sup>2</sup> terena za treninge i natjecanje.



Sportsko rekreativni kompleks Vijuč



### Udio investicija u proračunu

| Mandat        | Gradonačelnik            | Ukupno proračun (kn) | Investicije, investicijsko i tekuće održavanje | % u proračunu  |
|---------------|--------------------------|----------------------|--|----------------|
| 1993. - 1996. | Mato Vukelić (HDZ)       | 98.224.826           | 34.169.579                                     | 34,79 %        |
| 1997. - 2000. | Vladimir Jerković (HSLŠ) | 243.146.366          | 38.752.355                                     | 15,94 %        |
| 2001. - 2004. | Jozo Meter (HDZ / HB)    | 376.806.537          | 77.126.050                                     | 20,47 %        |
| 2005. - 2008. | Mirko Duspara (HSP)      | 535.738.970          | 109.485.105                                    | 20,44 %        |
| 2009. - 2012. | Mirko Duspara (HSP)      | 649.657.063          | 150.503.569                                    | 23,17 %        |
| 2013. - 2016. | Mirko Duspara (NL)       | 612.044.528          | 140.344.680                                    | 22,93 %        |
| 2017. - 2020. | Mirko Duspara (NL DM)    | 920.728.172          | 285.290.934                                    | 30,99 %        |
|               | <b>Ukupno:</b>           | <b>3.436.346.462</b> | <b>835.672.272</b>                             | <b>24,32 %</b> |

Tablicu izradio: JZ/PLUS, Izvor: Grad Slavonski Brod

# Prihodi

Jedinice lokalne i područne (regionalne) samouprave - JLP(R)S - financiraju se prihodima iz poreza i prireza; iz sredstava koje središnja država decentralizira lokalnoj samoupravi; iz vlastitih prihoda te donacija.

Porez na dohodak je zajednički porez čiji se prihod dijeli između općina, gradova i županija na sljedeći način:

1. udio općine, odnosno, grada 74 posto
2. udio županije 20 posto
3. udio za decentralizirane funkcije 6 posto

Tijekom godina mijenjao se udio jedinica lokalne samouprave u raspodjeli poreza na dohodak. Jedinice lokalne (područne) samouprave, koje prema posebnim propisima financiraju decentralizirane funkcije, raspodjeljuju udio za decentralizirane funkcije na sljedeći način:

- Za osnovno školstvo 1,9 posto (u nadležnosti Grada) Vlada Republike Hrvatske, u odlukama o minimalnim financijskim standardima, utvrđuje minimalan iznos sredstava koja je potrebno osigurati za pokriće rashoda za decentralizirane funkcije osnovnog školstva.

Jedinica lokalne i područne (regionalne) samouprave odgovorna za preuzete decentralizirane funkcije dužna je sredstva za pokriće rashoda za decentrali-





zirane funkcije raspodijeliti svakoj ustanovi sukladno odlukama o minimalnim financijskim standardima.

Pored udjela iz poreza na dohodak Grad ima pravo na pomoći izravnanja za decentralizirane funkcije u iznosu koji im je potreban za dostizanje minimalnih financijskih standarda za pojedinu decentraliziranu funkciju

- za srednje školstvo 1,3 posto - u nadležnosti županije
- za socijalnu skrb 0,8 posto - i to 0,2 posto za centre za socijalnu skrb i 0,6 posto za domove za starije i nemoćne osobe - u nadležnosti Županije
- za zdravstvo 1,0 posto - u nadležnosti Županije
- za vatrogastvo - javne vatrogasne postrojbe 1,0 posto - u nadležnosti Grada. Vlada Republike Hrvatske, u odlukama o minimalnim financijskim standardima, utvrđuje minimalan iznos sredstava koja je potrebno osigurati za pokriće rashoda za decentralizirane funkcije vatrogastva

### **Izvori financiranja**

Osnovni izvori financiranja jesu: opći prihodi i primitci; prihodi za posebne namjene; pomoći; donacije; prihodi od prodaje ili zamjene nefinancijske imovine i naknade s naslova osiguranja te namjenski primitci. Zakonom o proračunu daje se fleksibilnost u izvršavanju rashoda i izdataka koji se financiraju iz izvora: prihodi za posebne namjene, pomoći i donacije, na način da se propisuje mogućnost njihova izvršavanja u iznosima većim od planiranih, a ograničenje se postavlja na razinu ostvarenja prihoda. Dodatno, neiskorišteni prihodi iz ovih izvora u jednoj godini mogu se prenijeti i trošiti u drugoj godini.

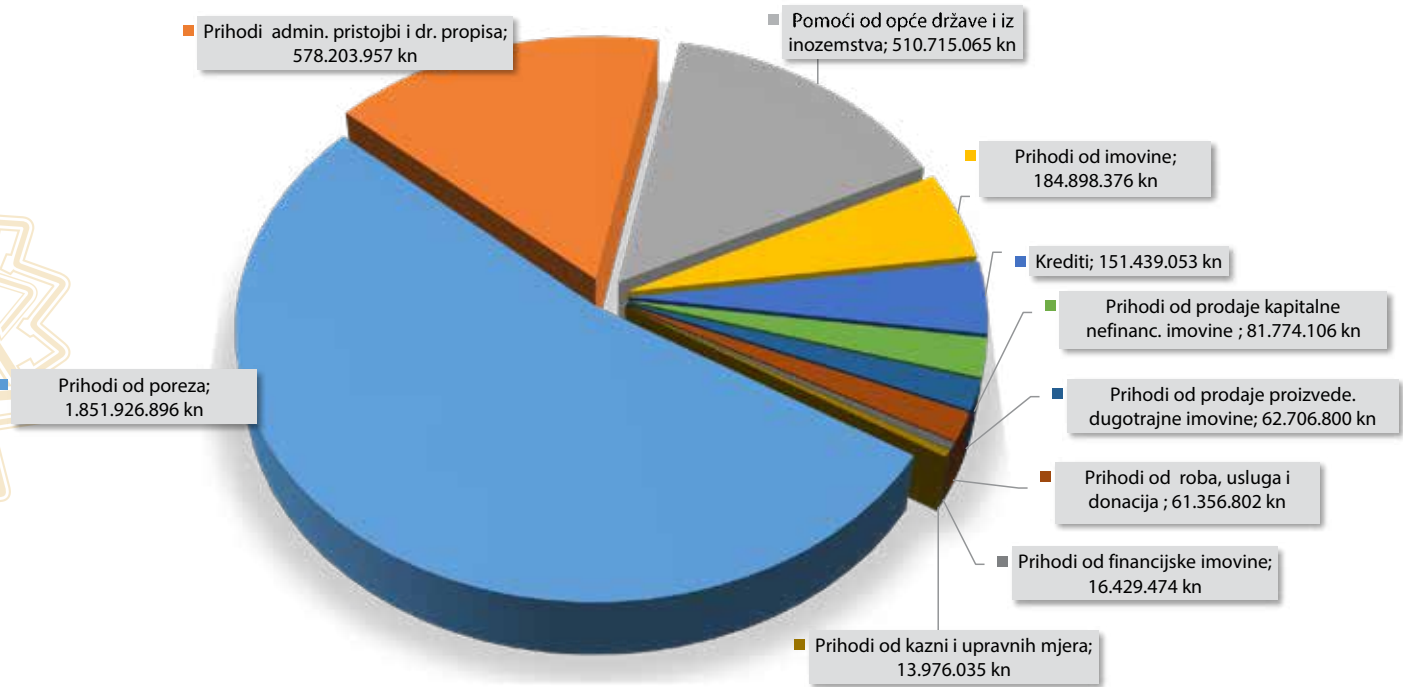
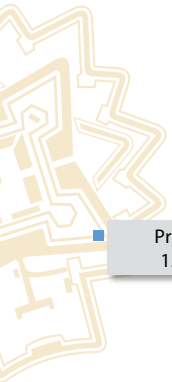
**Opći prihodi i primitci (nenamjenski)** čine prihodi koji se ostvaruju temeljem posebnog propisa kojim za prikupljene prihode nije definirana namjena korištenja. Ovaj izvor financiranja čine sljedeće vrste prihoda: prihodi od poreza, prihodi od financijske imovine, prihodi od administrativnih (upravnih) pristojbi, prihodi od kazni, fiskalno izravnanje, prihodi od refundacija EU sredstava i kredita, primitci od financijske imovine za koje nije definirana namjena korištenja. Za prihode iz ovog izvora namjena korištenja utvrđuje se kroz sam proračun.

Prihodi Grada  
Slavonskog Broda  
od 1993. do 2020.  
godine

| <b>Ukupno proračuni (kn)</b>                     | <b>3.513.426.564</b> | <b>%</b>        |
|--|----------------------|-----------------|
| Prihodi od poreza                                | 1.851.926.896        | 52,71 %         |
| Prihodi admin. pristojbi i dr. propisa           | 578.203.957          | 16,46 %         |
| Pomoći od opće države i iz inozemstva            | 510.715.065          | 14,54 %         |
| Prihodi od imovine                               | 184.898.376          | 5,26 %          |
| Krediti  | 151.439.053          | 4,31 %          |
| Prihodi od prodaje kapitalne nefinanc. imovine   | 81.774.106           | 2,33 %          |
| Prihodi od prodaje proizvede. dugotrajne imovine | 62.706.800           | 1,78 %          |
| Prihodi od roba, usluga i donacija               | 61.356.802           | 1,75 %          |
| Prihodi od financijske imovine                   | 16.429.474           | 0,47 %          |
| Prihodi od kazni i upravnih mjera                | 13.976.035           | 0,40 %          |
| <b>Ukupno:</b>                                   | <b>3.513.426.564</b> | <b>100,00 %</b> |

**Tablicu izradio:** JZ/PLUS, **Izvor:** Grad Slavonski Brod





**Prihodi za posebne namjene** uključuju prihode čije su korištenje i namjena utvrđeni posebnim zakonima i propisima. Ovaj izvor financiranja čine sljedeće vrste prihoda: naknade za koncesije, prihodi od spomeničke rente, komunalni doprinosi, komunalne naknade, prihodi iz namjenskog dijela cijene

komunalnih usluga za razvoj, vodni doprinos, pomoći, donacije i drugo.

**Pomoći** čine prihodi ostvareni od inozemnih vlada, od međunarodnih organizacija te institucija i tijela EU, prihodi iz drugih proračuna te ostalih subjekata unutar općeg

Prihodi Grada Slavenskog Broda od 1993. do 2020. godine

| Mandat            | Gradonačelnik            | Ukupni prihodi       | Prihodi od poreza    | Pomoći od opće države i iz inozemstva | Prihodi od imovine |
|-------------------|--------------------------|----------------------|----------------------|---------------------------------------|--------------------|
| 1993. - 1996.     | Mato Vukelić (HDZ)       | 102.175.043          | 67.607.860           | 6.237.750                             | 2.327.699          |
| 1997. - 2000.     | Vladimir Jerković (HSLŠ) | 242.427.773          | 139.956.409          | 9.486.440                             | 14.048.710         |
| 2001. - 2004.     | Jozo Meter (HDZ / HB)    | 374.321.339          | 184.458.634          | 42.190.214                            | 18.509.785         |
| 2005. - 2008.     | Mirko Duspara (HSP)      | 537.892.624          | 349.041.562          | 17.594.253                            | 26.289.744         |
| 2009. - 2012.     | Mirko Duspara (HSP)      | 647.478.237          | 348.674.727          | 51.650.383                            | 39.897.767         |
| 2013. - 2016.     | Mirko Duspara (NL)       | 621.554.776          | 316.362.395          | 101.940.301                           | 41.588.743         |
| 2017. - 2020.     | Mirko Duspara (NL DM)    | 987.576.772          | 445.825.309          | 281.615.724                           | 42.235.928         |
| <b>Ukupno kn:</b> |                          | <b>3.513.426.564</b> | <b>1.851.926.896</b> | <b>510.715.065</b>                    | <b>184.898.376</b> |

Tablicu izradio: JZ/PLUS, Izvor: Grad Slavonski Brod

proračuna. Prihodi koje JLP(R)S ostvari iz pomoći izravnanja za financiranje decentraliziranih funkcija planiraju se na podskupini Pomoći izravnanja za decentralizirane funkcije.

**Donacije** čine prihodi ostvareni od fizičkih osoba, neprofitnih organizacija, trgovač-

kih društava i od ostalih subjekata izvan općeg proračuna.

**Prihode od prodaje ili zamjene nefinancijske imovine i naknade s naslova osiguranja** čine prihodi od prodaje zemljišta i prava građenja, prihodi od prodaje stanova

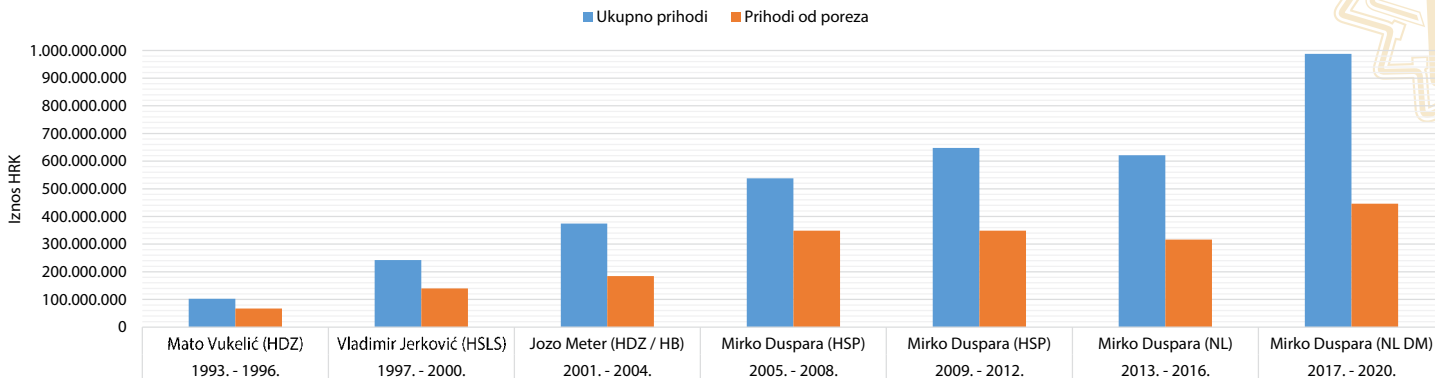
| Prihodi admin. pristojbi i dr. propisa | Prihodi od roba, usluga i donacija | Prihodi od kazni i upravnih mjera | Prihodi od prodaje kapitalne nefinancijske imovine | Prihodi od prodaje proizvede. dugotrajne imovine | Prihodi od financijske imovine | Kredit             |
|--|------------------------------------|-----------------------------------|--|--|--------------------------------|--------------------|
| 16.822.170                             | 0                                  | 846.952                           | 3.642.104  | 4.690.508  |                                | 0                  |
| 58.199.723                             | 0                                  | 3.603.058                         | 5.152.578  | 11.980.855                                       |                                | 0                  |
| 63.733.098                             | 0                                  | 534.285                           | 8.036.518  | 14.311.180                                       | 9.869.916                      | 32.677.709         |
| 81.558.539                             | 0                                  | 781.368                           | 30.534.871   | 8.985.928  | 6.559.558                      | 16.546.801         |
| 122.439.847                            | 19.943.415                         | 1.250.163                         | 22.453.427   | 4.458.730  |                                | 36.709.778         |
| 111.634.631                            | 19.575.832                         | 2.786.968                         | 3.986.372  | 14.849.534                                       |                                | 8.830.000          |
| 123.815.949                            | 21.837.555                         | 4.173.241                         | 7.521.921  | 3.430.065  |                                | 56.725.811         |
| <b>578.203.957</b>                     | <b>61.356.802</b>                  | <b>13.976.035</b>                 | <b>81.774.106</b>                                  | <b>62.706.800</b>                                | <b>16.429.474</b>              | <b>151.439.053</b> |

i poslovnih prostora te prihodi od refundacija šteta. Sukladno Zakonu o proračunu, sredstva od prodaje i zamjene nefinancijske imovine i od naknada s naslova osiguranja (refundacije šteta), mogu se koristiti samo za kapitalne rashode.

**Namjenski primitci čine primitci od financijske imovine i zaduživanja,** čija je namjena utvrđena posebnim ugovorima i/ili propisima.

Raspoloživi višak prihoda nad rashodima koji se nalazi na računu Grada planiran je u proračunu za 2021. godinu a koristit će se za financiranje vlastitog učešća za kapitalne EU i druge proračunom utvrđene projekte.

Prihodi od 1993. do 2020. godine

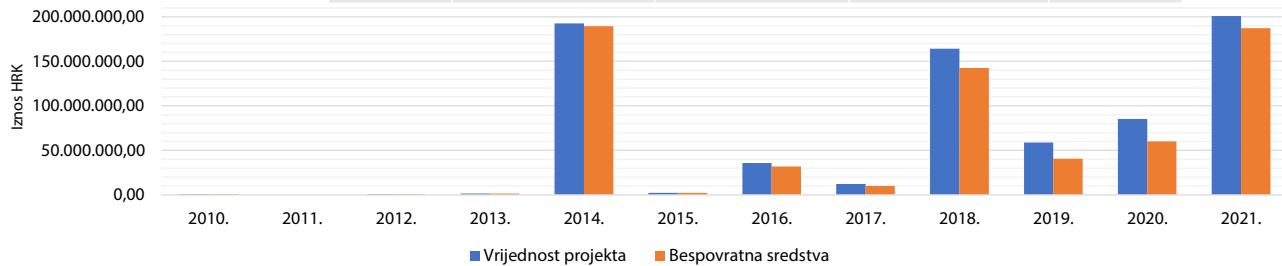


## EU projekti

Grada, ustanova i  
trgovačkih društava

| Godina         | Vrijednost projekta (kn) | Bespovratna sredstva (kn) | Učešće Grada (kn)    | Učešće Grada (%) |
|----------------|--------------------------|---------------------------|----------------------|------------------|
| 2010.          | 825.060,30               | 825.060,30                | 0,00                 | 0,00 %           |
| 2011.          | 0,00                     | 0,00                      | 0,00                 | 0,00 %           |
| 2012.          | 852.412,50               | 852.412,50                | 0,00                 | 0,00 %           |
| 2013.          | 1.668.353,61             | 1.544.728,62              | 123.624,99           | 7,41 %           |
| 2014.          | 192.589.644,00           | 189.422.005,00            | 3.167.639,00         | 1,64 %           |
| 2015.          | 2.324.021,67             | 2.225.821,80              | 98.199,87            | 4,23 %           |
| 2016.          | 35.730.235,96            | 31.790.391,59             | 3.939.844,37         | 11,03 %          |
| 2017.          | 12.259.041,02            | 9.973.422,13              | 2.285.618,89         | 18,64 %          |
| 2018.          | 164.236.072,51           | 142.682.874,60            | 21.553.197,91        | 13,12 %          |
| 2019.          | 58.743.001,30            | 40.622.104,41             | 18.120.896,89        | 30,85 %          |
| 2020.          | 85.276.810,35            | 59.957.966,74             | 25.318.843,61        | 29,69 %          |
| 2021.          | 200.768.151,53           | 187.343.637,99            | 13.424.513,54        | 6,69 %           |
| <b>Ukupno:</b> | <b>755.272.804,75</b>    | <b>667.240.425,68</b>     | <b>88.032.379,07</b> | <b>11,66 %</b>   |

**Tablicu izradio:**  
JZ/PLUS,  
**Izvor:**  
Grad Slavonski Brod



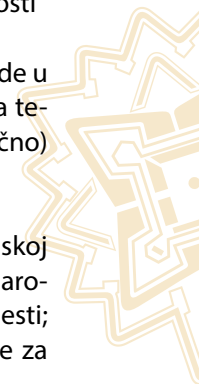
# Rashodi

Za potrebe ove brošure, rashode smo razvrstali u tri oblasti i 17 djelatnosti


**I. Investicije te investicijsko i tekuće održavanje** - odnosi se na rashode u nefinancijsku imovinu (građevinske objekte, materijal, dijelove i usluge za tekuće i investicijsko održavanje građevinskih objekata, uredskih zgrada i slično) te kapitalne pomoći koje se daju trgovačkim društvima.

**II. Bruto rashodi za zaposlene** - odnosi se na plaće zaposlenih u gradskoj upravi i ustanovama za redovan rad; naknade za bolovanje, otpremnine, darovi, bonus za uspješan rad i nagrade; doprinosi za ozljede i profesionalne bolesti; doprinosi za zdravstveno osiguranje; doprinosi za zapošljavanje; naknade za prijevoz na posao i s posla.

**III. Materijalni troškovi poslovanja, programi i donacije** - odnosi se na osnovna sredstva i uredski materijal; naknade za rad predstavničkih i izvršnih tijela, povjerenstava i slično; reprezentacija; prijam izaslanstava; izdatci za izbore; javna priznanja i nagrade; tekuće donacije u novcu (političkim strankama, vijeću nacionalnih manjina, savjetu mladih, vjerskim zajednicama, udrugama,



socijalno ugroženima i dr.); energija; sitni inventar; usluge telefona i pošte i prijevoza; komunalne usluge<sup>6</sup>; usluge promidžbe i informiranja; usluge odvjetnika i pravnog savjetovanja; bankarske usluge i usluge platnog prometa i slično.

- 
- |   |                                |
|---|--------------------------------|
| 1. Gradska uprava, mjesna samouprava i Gradsko vijeće | 9. Ustanove kulture            |
| 2. Gospodarstvo                                       | 10. Udruge u kulturi           |
| 3. Komunalna infrastruktura                           | 11. Ustanove u sportu          |
| 4. Protupožarna i civilna zaštita                     | 12. Udruge u sportu            |
| 5. Predškolski odgoj - dječji vrtići                  | 13. Socijalni programi         |
| 6. Osnovno obrazovanje                                | 14. Zaštita spomeničke baštine |
| 7. Srednje obrazovanje                                | 15. Zaštita okoliša            |
| 8. Visoko obrazovanje i znanost                       | 16. Vjerske zajednice          |
|   | 17. Kreditno zaduženje grada   |

---

6 Komunalne usluge uključuju i naknadu za uređenje voda - za objekte u vlasništvu Grada - što godišnje iznosi više od milijun kuna.

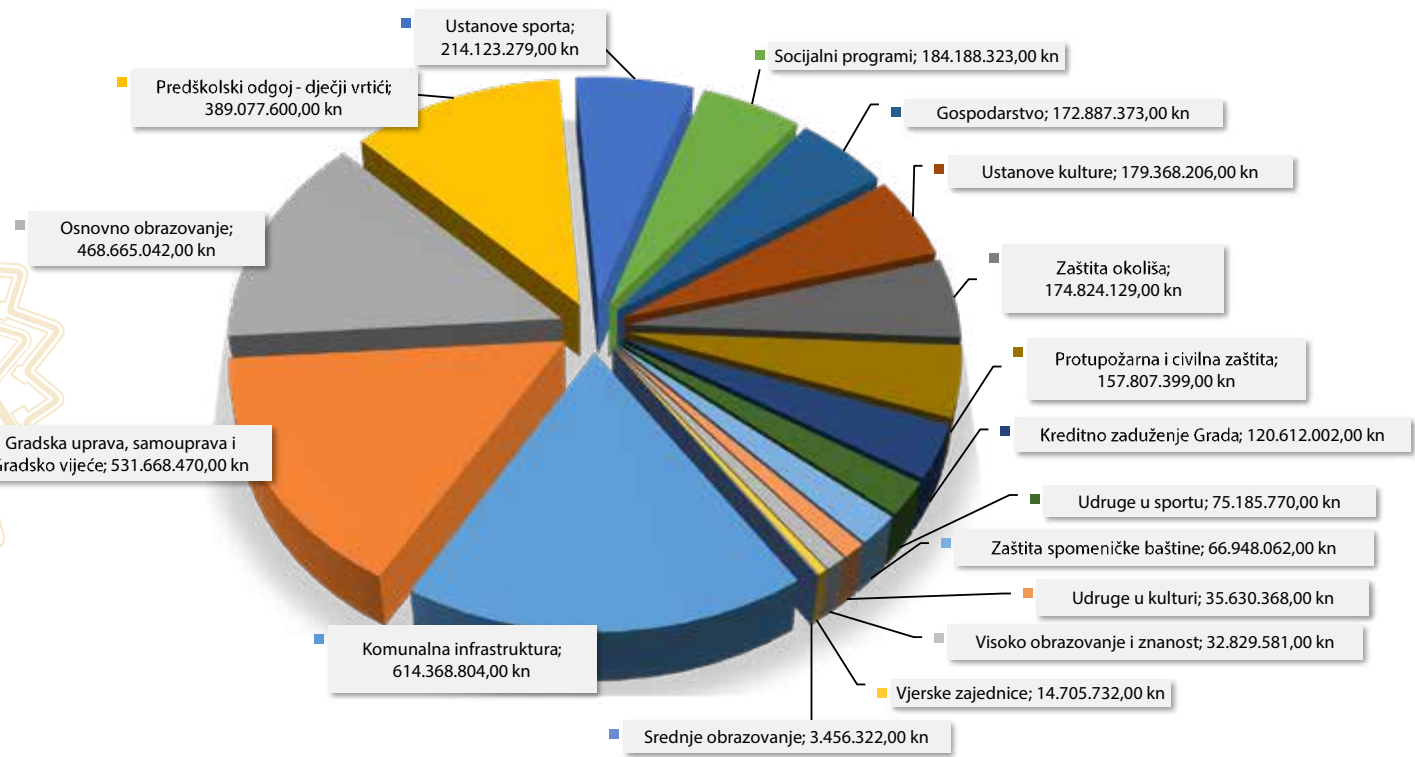
Raspodjela  
proračunskih sredstava  
Grada Slavenskog Broda  
od 1993. do 2020. godine


**Tablicu  
izradio:**  
JZ/PLUS,  
**Izvor:**  
Grad  
Slavonski  
Brod

| Red br. | Ukupno proračuni (kn)                       | 3.436.346.462,00 | 100,00 % |
|---------|---|------------------|----------|
| 1.      | Komunalna infrastruktura                    | 614.368.804,00   | 17,88 %  |
| 2.      | Gradska uprava, samouprava i Gradsko vijeće | 531.668.470,00   | 15,47 %  |
| 3.      | Osnovno obrazovanje                         | 468.665.042,00   | 13,64 %  |
| 4.      | Predškolski odgoj - dječji vrtići           | 389.077.600,00   | 11,32 %  |
| 5.      | Ustanove sporta                             | 214.123.279,00   | 6,23 %   |
| 6.      | Socijalni programi                          | 184.188.323,00   | 5,36 %   |
| 7.      | Gospodarstvo                                | 172.887.373,00   | 5,03 %   |
| 8.      | Ustanove kulture                            | 179.368.206,00   | 5,22 %   |
| 9.      | Zaštita okoliša                             | 174.824.129,00   | 5,09 %   |
| 10.     | Protupožarna i civilna zaštita              | 157.807.399,00   | 4,59 %   |
| 11.     | Kreditno zaduženje Grada                    | 120.612.002,00   | 3,51 %   |
| 12.     | Udruge u sportu                             | 75.185.770,00    | 2,19 %   |
| 13.     | Zaštita spomeničke baštine                  | 66.948.062,00    | 1,95 %   |
| 14.     | Udruge u kulturi                            | 35.630.368,00    | 1,04 %   |
| 15.     | Visoko obrazovanje i znanost                | 32.829.581,00    | 0,96 %   |
| 16.     | Vjerske zajednice                           | 14.705.732,00    | 0,43 %   |
| 17.     | Srednje obrazovanje                         | 3.456.322,00     | 0,10 %   |










### Gradska uprava, mjesna samouprava i Gradsko vijeće

| Grad           | Izvršenje proračuna u 2019. godini | Ukupno materijalni rashodi i rashodi za zaposlene | Udio u ukupnim rashodima |
|----------------|------------------------------------|---|--------------------------|
| Karlovac       | 310.382.702,88                     | 36.155.791,00                                     | 11,65%                   |
| Pula           | 355.918.835,00                     | 39.125.410,89                                     | 10,99%                   |
| Sisak          | 239.205.618,00                     | 25.242.745,16                                     | 10,55%                   |
| Zadar          | 422.764.107,41                     | 42.331.220,40                                     | 10,01%                   |
| Velika Gorica  | 365.405.929,29                     | 32.782.706,64                                     | 8,97%                    |
| Slavonski Brod | 237.493.090,00                     | 20.686.168,00                                     | 8,71%                    |

# Uloga lokalne samouprave u Republici Hrvatskoj



Iz Zakona o lokalnoj i područnoj (regionalnoj) samoupravi vidljivo je kako jedinice lokalne samouprave obavljaju vrlo ograničen broj poslova kojima je moguće zadovoljiti neposredno potrebe građana, a u pitanju su tek oni poslovi i zadaci koji nisu, Ustavom ili zakonima, dodijeljeni državnim tijelima. Osobito, riječ je o poslovima koje se odnose na: uređenje naselja i stanovanje; prostorno i urbanističko planiranje; komunalne djelatnosti; brigu o djeci; socijalnu skrb; odgoj i osnovno obrazovanje; kulturu; tjelesnu kulturu i sport; zaštitu potrošača; zaštitu i unapređenje prirodnog okoliša; protupožarnu i civilnu zaštitu.

Gradovi koji imaju više od 30.000 stanovnika, pored navedenih, na svom području mogu obavljati i poslove iz nadležnosti županija, ako su za njih osigurali uvjete.

Statutom Grada Slavonskog Broda podrobnije je uređen samoupravni djelokrug Grada, njegova obilježja, javna priznanja,



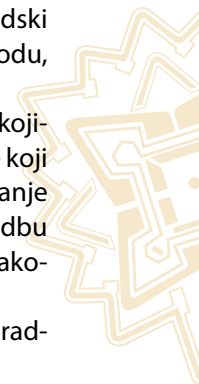
ustrojstvo, ovlasti i način rada tijela Grada Slavanskog Broda, način obavljanja poslova, oblici neposrednog sudjelovanja građana u odlučivanju, provođenje referendumata u pitanjima iz samoupravnog djelokruga, mjesna samouprava, ustrojstvo i rad javnih službi, suradnja s drugim jedinicama lokalne i područne (regionalne) samouprave te druga pitanja od važnosti za ostvarivanje prava i obveza Grada.

Grad Slavonski Brod obuhvaća naselja: Slavonski Brod s Vinogorjem, Brodski Varoš i Podvinje, ima status pravne osobe, a sjedište mu je u Slavanskom Brodu, na adresi Vukovarska br. 1.

U samoupravnom djelokrugu, Grad obavlja poslove lokalnog značaja kojima se neposredno ostvaruju prava građana propisana Zakonom te poslove koji se odnose na: promet na području Grada; održavanje javnih cesta; izdavanje građevinskih i lokacijskih dozvola; drugih akata vezanih uz gradnju; provedbu dokumenata prostornog uređenja i ostale poslove sukladno posebnim zakonima.

Poslovi iz samoupravnog djelokruga detaljnije se utvrđuju odlukama Gradskog vijeća i Gradonačelnika u skladu sa zakonom i Statutom.

Gradsko vijeće Grada Slavanskog Broda može posebnom odlukom pojedine poslove iz samoupravnog djelokruga Grada, čije je obavljanje od šireg interesa za građane na području više jedinica lokalne samouprave, prenijeti na Brodsko-posavsku županiju, u skladu s njezinim Statutom.



Tijela Grada Slavenskog Broda su Gradsko vijeće i Gradonačelnik, a upravna tijela su:

1. Ured gradonačelnika,
2. Upravni odjel za gospodarstvo,
3. Upravni odjel za komunalni sustav i komunalno redarstvo,
4. Upravni odjel za financije i računovodstvo,
5. Upravni odjel za društvene djelatnosti,
6. Upravni odjel za graditeljstvo, prostorno uređenje i zaštitu okoliša,
7. Upravni odjel za lokalnu samoupravu,
8. Ured za unutarnju reviziju,
9. Upravni odjel za integrirana teritorijalna ulaganja.

**Ured gradonačelnika** usmjerava i nadzire rad i djelovanje upravnih tijela Grada u obavljanju poslova iz djelokruga Grada.

**Upravni odjel za gospodarstvo** potiče razvoj gospodarstva i korištenje prostornih kapaciteta u vlasništvu Grada; vrši promidžbu uvjeta za investitore i gospodarstvenike; osigurava uvjete za utvrđivanje politike gospodarenja prostorom Grada; upravlja imovinom Grada; uređuje vlasničke i druge stvarno-pravne odnose na gradskim nekretninama; vodi registar gradskih nekretnina; utvrđuje prijedloge akata i ugovora koji se odnose na stjecanje nekretnina te na upravljanje i raspolaganje gradskim nekretninama; koordinira odnose s trgovačkim društvima u vlasništvu grada; gospodari stambenim, garažnim i

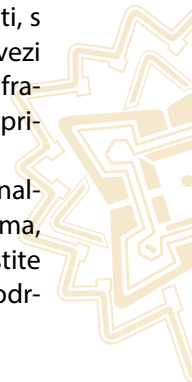
poslovnim prostorima u vlasništvu Grada; brine o distribucijsko-telekomunikacijskoj kanalizaciji; vodi katastar cesta i vodova te obavlja druge poslove.


**Upravni odjel za komunalni sustav i komunalno redarstvo** obavlja poslove u vezi s uređenjem naselja, unapređenjem kvalitete stanovanja, planiranjem razvoja, izgradnje i održavanja objekata te uređenjem komunalne infrastrukture; u vezi s davanjem koncesija za obavljanje komunalnih djelatnosti, s pripremom i provedbom konkretnih akcija i mjera u području prometa; u vezi komunalnih uslužnih djelatnosti, s izgradnjom i održavanjem komunalne infrastrukture, pripremi i izradi rješenja komunalne naknade i komunalnog doprinosa kao i ostale poslove.

U ovom odjelu obavljaju i poslove vezane za organizaciju i rad komunalnog redarstva, surađuju s inspekcijskim službama i institucijama, udrugama, školama, tvrtkama i drugim organizacijskim oblicima na unapređenju zaštite čovjekove okoline te vode poslove praćenja realizacije programa čišćenja i održavanja javnih i zelenih površina.

**Upravni odjel za financije i računovodstvo** obavlja poslove proračuna, financijskog poslovanja i računovodstveno-knjigovodstvene poslove, vrši naplate gradskih poreza i ostalih prihoda te obavlja ostale poslove iz svoje nadležnosti.

Poslovi proračuna obuhvaćaju planiranje i izradu proračuna, planiranje praćenja likvidnosti, kontrolu izvršenja proračuna, izradu polugodišnjih izvješća





o izvršenju proračuna i godišnjeg obračuna proračuna, provedbu postupaka vezanih za zaduživanje Grada i davanje jamstava, praćenje zaduživanja i izradu izvješća o stanju duga. Financijsko poslovanje obuhvaća blagajničko poslovanje, poslove obračuna i isplata plaća za službenike i namještenike Grada i Javne vatrogasne postrojbe Grada Slavonskog Broda, Ustanove za gospodarenje sportskim objektima i Kazališno-koncertne dvorane IBM, kontrolu naloga za plaćanje u skladu s financijsko-računovodstvenim propisima, vođenje evidencije ulaznih računa i evidentiranje pohranjivanja i aktiviranje izdanih i primljenih sredstava osiguranja plaćanja.

Računovodstveno-knjigovodstveni poslovi podrazumijevaju vođenje knjigovodstvenih poslova proračuna, Javne vatrogasne postrojbe Grada Slavonskog Broda, mjesnih odbora, Ustanove za gospodarenje sportskim objektima, KKD "Ivana Brlić Mažuranić" i Zajednice sportskih udruga grada, zatim vođenje analitičkih knjigovodstvenih evidencija poslovnih promjena i transakcija nastalih na imovini, obvezama i potraživanjima, vođenje evidencije o danim i primljenim jamstvima i garancijama, te sastavljanje financijskih izvještaja i konsolidiranih financijskih izvještaja u skladu s financijsko-računovodstvenim propisima. Naplata gradskih poreza i drugih prihoda podrazumijeva utvrđivanje obveznika plaćanja gradskih poreza i naplatu gradskih poreza, utvrđivanje mjesečnih obveza i naplatu prihoda od prodanih gradskih stanova te analitičko praćenje naplate ostalih prihoda koja ostvaruju upravna tijela Grada.

U ovom odjelu obavljaju se i poslovi koji se odnose na provođenje postupaka javne nabave.



**Upravni odjel za društvene djelatnosti** obavlja poslove koji se odnose na predškolski odgoj, školstvo, sport, tehničku kulturu, kulturu, socijalnu skrb, primarnu zdravstvenu zaštitu i udruge.

Poslovi obuhvaćaju osiguranje financijskih i materijalnih uvjeta za rad ustanova predškolskog odgoja, praćenje rada i poslovanja, pripremu prijedloga za utvrđivanje programa predškolskog odgoja i školstva iznad državnog predškolskog standarda koji se financira iz gradskog proračuna, decentralizirane funkcije<sup>5</sup> unutar osnovnog školstva te stipendiranje studenata.

Poslovi osiguranja lokalnih potreba stanovništva u području sporta i tehničke kulture obuhvaćaju poslove u svezi s programom javnih potreba Grada Slavenskog Broda u sportu i tehničkoj kulturi, provedbu raspodjele sredstava proračuna koja su po namjeni i iznosima odobrena za navedene programe, vođenje brige putem Ustanove za gospodarenje sportskim objektima o objektima sporta i tehničke kulture, stručne poslove vezane za sportske manifestacije i manifestacije u tehničkoj kulturi, suradnju sa Zajednicom sportskih udruga i Zajednicom tehničke kulture.

Poslovi i zadaće osiguranja lokalnih potreba stanovnika u području kulture obuhvaćaju praćenje stanja u području kulture; poslove u svezi s osiguranjem

---

5 'Decentralizirane funkcije i 'decentralizirana sredstva' su eufemizmi za retoričko prikrivanje hrvatskog ekstremnog etatizma zahvaljujući kojem centralna državna vlast i njezina birokracija u Zagrebu odlučuju o raspodjeli približno 90 posto svih poreza, doprinosa i drugih prihoda ubranih u zemlji ili dobivenih iz EU.



financijskih i materijalnih uvjeta za rad ustanova kojima je Grad vlasnik i osnivač; pripremu i izradu prijedloga i programa javnih potreba u kulturi; vođenje poslova u svezi s raspodjelom sredstava proračuna Grada odobrenih za programe iz područja kulture; praćenje i poticanje rada udruga te drugih pravnih i fizičkih osoba u kulturi; sudjelovanje u pripremi kulturnih manifestacija od značaja za Grad; potiče prezentiranje i razvoj kulturnog stvaralaštva te specifičnih potreba mladih.

U Upravnom odjelu obavljaju i poslove vezane za zaštitu i unapređenje kvalitete življenja te, shodno tomu, dodjeluju različite oblike pomoći socijalno ugroženim građanima; obavljaju poslove u vezi s financijama i nadzorom provedbe programa iz područja zdravstvene zaštite i socijalne skrbi na lokalnoj razini, poglavito onih koji su usmjereni na pomoć socijalno osjetljivim i ugroženim skupinama građana.

### **Upravni odjel za graditeljstvo, prostorno uređenje i zaštitu okoliša**

obavlja poslove koji se odnose na pripremu, praćenje i provođenje postupaka kapitalne izgradnje te tekućeg i investicijskog održavanja objekata u vlasništvu Grada (mjesni domovi, objekti u Tvrđavi Brod, ustanove u vlasništvu Grada); vodi brigu oko nadzora nad izvođenjem radova na investicijama te investicijskom i tekućem održavanju objekata; nadzire izradu svih potrebnih planova i troškovnika za izvođenje radova na objektima te prati štete na objektima i priprema dokumentacije radi refundacije štete; vodi poslove u vezi s praćenjem stanja u prostoru, izrađuje izvješća o stanju u prostoru, obavlja poslove vezane


za izradu i donošenje prostornih planova, izradu i pripremu odluka o usvajanju prostornih planova i stručne podloge iz područja prostornog uređenja; vodi registar podataka iz informacijskog sustava prostornog uređenja; vodi evidencije čuvanja dokumenata prostornog uređenja; organizira rasprave u postupku donošenja dokumenata prostornog uređenja.

Odjel sustavno prati i obavlja poslove iz djelokruga zaštite i očuvanja kulturnih dobara, sudjeluje s nadležnim službama i institucijama po svim pitanjima zaštite kulturnih dobara.

U odjelu obavljaju i poslove izdavanja lokacijskih dozvola i drugih akata vezanih za provedbu dokumenata prostornog uređenja i gradnje, a ti poslovi uključuju i vođenje upravnih i neupravnih postupaka iz područja prostornog uređenja i gradnje, izdavanje lokacijskih dozvola, donošenje rješenja o utvrđivanju građevinske čestice, potvrđivanje parcelacijskih elaborata, izdavanje rješenja o uvjetima građenja, izdavanje potvrda glavnog projekta, obavljanje tehničkog pregleda građevina i izdavanje uporabnih dozvola, izdavanje dozvola za uklanjanje građevina, izdavanje rješenja o izvedenom stanju izdavanje potvrda izvedenog stanja, izdavanje uvjerenja za uporabu građevine, izdavanje uvjerenja o vremenu građenja građevine, potvrđivanje samostalnih uporabnih cjelina u zgradama (etažiranje), vođenje evidencije o izdanim aktima, izdavanje i drugih akata sukladno zakonima i propisima kao i ostale poslove.

U Odjelu obavljaju i poslove u vezi s organizacijom i praćenjem stanja na zaštiti okoliša, primjeni zakonskih i drugih propisa, kao i svih ostalih poslova vezanih za zaštitu okoliša u okviru nadležnosti jedinca lokalne samouprave.





**Ured za unutarnju reviziju** obavlja poslove u vezi procjene sustava unutarnjih kontrola, daje neovisno i objektivno stručno mišljenje i savjete za unapređenje poslovanja; pomaže proračunskim korisnicima u ostvarivanju ciljeva primjenom sustavnog pristupa vrednovanju i poboljšanju djelotvornosti procesa upravljanja rizicima kontrola i gospodarenja. Poslovi uključuju naročito: Izradu strateškog i godišnjeg plana unutarnje revizije temeljenih na objektivnoj procjeni rizika te radnog plana pojedinačne unutarnje revizije; Provedbu unutarnje revizije u upravnim odjelima Grada procjenom prikladnosti i djelotvornosti sustava unutarnjih kontrola u odnosu na utvrđivanje, procjenu i upravljanje rizicima, usuglašenost sa zakonima i drugim propisima, pouzdanost i sveobuhvatnost financijskih i drugih informacija, učinkovitost, djelotvornost i ekonomičnost poslovanja, zaštitu imovine; provedbu unutarnje revizije proračunskih i izvanproračunskih korisnika čiji je (su)osnivač Grad temeljem posebnog sporazuma; upozorava na nepravilnosti i neusklađenosti sa zakonima i drugim propisima te predlaže mjere za njihovo otklanjanje i za unapređivanje poslovanja; izrađuje izvješća o obavljenim unutarnjim revizijama te godišnje izvješće; surađuje s Upravom za harmonizaciju unutarnje revizije i financijske kontrole pri Ministarstvu financija i Državnom uredu za reviziju. Obavlja i druge poslove sukladno zakonima, drugim propisima i po nalogu gradonačelnika.

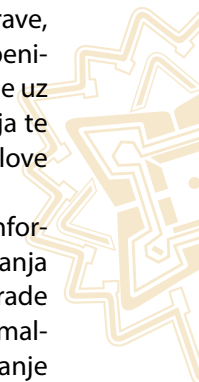
**Upravni odjel za lokalnu samoupravu** obavlja poslove u vezi priprema i organizacije kolegija gradonačelnika, Gradskog vijeća i njegovih radnih tijela; pruža stručnu pomoć gradonačelniku i njegovim zamjenicima, predsjedniku

Gradskog vijeća i vijećnicima; izrađuje nacрте akata, zaključaka, zapisnika; stručno obrađuje materijale, priprema akte za objavu u službenom glasilu, dostavlja opće akte Grada na ocjenu zakonitosti; vodi poslove u vezi s ostvarivanjem prava nacionalnih manjina, poslove u svezi s uredskim poslovanjem, urudžbenim zapisnicima, prijemom i otpremom pošte, arhiviranjem spisa, vođenjem i organizira poslove vezane za održavanje sjednica kolegija te ostale poslove.

U Odjelu obavljaju poslove u vezi radnih odnosa djelatnika Gradske uprave, poslove zastupanja Grada pred pravosudnim tijelima, poslove zaštite službenika, namještenika, stranaka i imovine unutar Gradske uprave, poslove vezane uz zaštitu na radu, protupožarnu i civilnu zaštitu, poslove zaštite i spašavanja te tjelesne i tehničke zaštite, poslove održavanja čistoće Gradske uprave, poslove zaštite od požara te druge opće i pomoćne poslove.

Osim toga, Odjel obavlja i poslove praćenja te unapređenja razvitka informatičkog sustava Gradske uprave, poslove planiranja, nabave i upravljanja informatičko-komunikacijskim resursima, nadzora nad radom mreže, izrade programa u odgovarajućem programskom jeziku, poslove obavljanja formalne i logičke kontrole programa, izradu programske dokumentacije, planiranje i provođenje edukacije službenika i namještenika za korištenje informatičke opreme, programa i alata u radu kao i ostale poslove.

Odjel prati i koordinira rad mjesnih odbora, prati ostvarivanje programa rada mjesnih odbora, malih komunalnih akcija, prati i kontrolira korištenje prostora u mjesnim domovima, naplatu i kontrolu utroška sredstava na osnovu njihova iznajmljivanja.



U ovom Odjelu obavljaju se poslovi vezani za odnose s javnošću i protokol.

Za aktivnosti usmjerene na provedbu ITU programa, sukladno Uputi Ministarstva regionalnog razvoja i EU fondova, ustrojeno je provedbeno tijelo u okviru jedinice lokalne samouprave s ulogom posredničkog tijela u provedbi ITU mehanizma.

**Upravni odjel za integrirana teritorijalna ulaganja** obavlja poslove vezane za provedbu projekata Integriranih teritorijalnih ulaganja u okviru Europskih strukturnih i investicijskih fondova 2014. - 2020. za urbano područje Slavonski Brod te ima funkciju posredničkog tijela.

U Odjelu provode odabir (ocjena kvalitete) i rangiranje projekata kroz specifične ciljeve iz Operativnog programa „Konkurentnost i kohezija“(OPKK).

Grad Slavonski Brod, kao jedinica lokalne samouprave, ima 1967 zaposlenih, od čega: u gradskoj Upravi 91; u gradskim ustanovama 1097 (osnovno obrazovanje 780, predškolski odgoj - vrtići 192, protupožarna i civilna zaštita 53, kultura 40, sport 32); u socijalnim programima 352; u trgovačkim društvima 427 (Brod-plin 58, Komunalac 177, Vodovod 171 - s 81,50 posto vlasništva, u Brod-Turistu 9; u Razvojnoj agenciji Grada 5; u Posavskoj Hrvatskoj/Lasici 7 - s 25 posto vlasništva).

## Gradska uprava, mjesna samouprava i Gradsko vijeće

Budući da su Zakonom definirani mjesto i uloga lokalne samouprave u zajednici te fiskalnim kapacitetom limitirane granice njihovih objektivnih mogućnosti, sve gradske uprave radile su na unapređenju prostornih i materijalnih uvjeta rada svojih službi sukladno tim gabaritima. Objektiviziranost veličine gradske uprave vidljiva je u usporedbi s drugim hrvatskim gradovima iz priložene tablice.

Rashodi za **investicije, investicijsko i tekuće održavanje** (od 1993. do 2020. god.) odnose se na obnovu, uređenje i opremanje Časničkog paviljona - današnje zgrade Gradske uprave - te na uređenje Gradske vijećnice i prostora uz nju; obnovu domova u svim mjesnim odborima s radovima koji obuhvaćaju uređenje fasada, saniranje sanitarnih čvorova, izmjenu stolarije, krovišta, njihovo opremanje te redovna tekuća održavanja; obnovu i održavanje doma HVI-DR-e; održavanje Planinarskog doma „Đuro Pilar“; obnovu i opremanje prostora Gradske blagajne na Korzu i Tržnici; nabavu informatičke opreme i programa, uredskog namještaja i druge opreme; nabavu vozila.





Gradska uprava

**Materijalni rashodi** odnose se na troškove funkcioniranja Gradske uprave, a obuhvaćaju uredski materijal, stručnu literaturu, naknade za rad predstavničkih i izvršnih tijela, povjerenstava i slično; reprezentaciju; prijam izaslanstava; izdatke za izbore; javna priznanja i nagrade; tekuće donacije u novcu političkim strankama, vijeću nacionalnih manjina i savjetu mladih; energiju, sitan inventar; usluge telefona, pošte te prijevoza; komunalne usluge čišćenja; potrošnju vode; usluge promidžbe i informiranja; usluge odvjetnika i pravnog savjetovanja; sudske pristojbe, naknade šteta, bankarske usluge te usluge platnog prometa i sl. Do 2011. materijalni troškovi su sadržavali i značajan dio sredstava koji se odnosi na povrat poreza i prireza građanima po godišnjoj prijavi koji se kasnije vodio kao umanjenje prihoda pa su i prosječni godišnji materijalni troškovi manji u odnosu na to razdoblje.

Broj zaposlenih u  
gradskim upravama  
20 hrvatskih gradova  
2015. god.

Tablicu  
izradio:  
JZ/PLUS,  
Izvor:  
Grad  
Slavonski  
Brod

| Redni broj | Grad                  | Broj stanovnika  | Broj službenika i namještenika | Broj stan. po jednom službeniku i namješteniku | Indeks 339,50 = 100 |
|------------|-----------------------|------------------|--------------------------------|--|---------------------|
| 1.         | Dubrovnik             | 42.615           | 205                            | 207,88   | 163,29              |
| 2.         | Zagreb                | 790.017          | 2.826                          | 279,55   | 121,42              |
| 3.         | Rijeka                | 128.624          | 447                            | 287,75   | 118,00              |
| 4.         | Kaštele               | 38.667           | 133                            | 290,73   | 116,78              |
| 5.         | Pula                  | 57.460           | 182                            | 315,71   | 107,53              |
| 6.         | Sisak                 | 47.768           | 122                            | 391,54   | 86,71               |
| 7.         | Vukovar               | 27.683           | 69                             | 401,20   | 84,62               |
| 8.         | Zadar                 | 75.062           | 186                            | 403,56   | 84,11               |
| 9.         | Split                 | 178.102          | 438                            | 406,63   | 83,49               |
| 10.        | Vinkovci              | 35.312           | 85                             | 415,44   | 81,72               |
| 11.        | Osijek                | 108.048          | 247                            | 437,44   | 77,61               |
| 12.        | Varaždin              | 46.964           | 107                            | 438,92   | 77,34               |
| 13.        | Karlovac              | 55.705           | 121                            | 460,37   | 73,74               |
| 14.        | V. Gorica             | 63.517           | 136                            | 467,04   | 72,69               |
| 15.        | Bjelovar              | 40.276           | 79                             | 509,82   | 66,59               |
| 16.        | Šibenik               | 46.332           | 87                             | 532,55   | 63,74               |
| 17.        | Samobor               | 37.633           | 63                             | 597,35   | 56,83               |
| <b>18.</b> | <b>Slavonski Brod</b> | <b>59.141</b>    | <b>91</b>                      | <b>649,90</b>                                  | <b>52,23</b>        |
| 19.        | Koprivnica            | 30.854           | 47                             | 656,47   | 51,71               |
| 20.        | Đakovo                | 27.745           | 36                             | 770,69   | 44,05               |
|            | <b>Ukupno kn:</b>     | <b>1.937.525</b> | <b>5.707</b>                   | <b>339,50</b>                                  | <b>100,00</b>       |

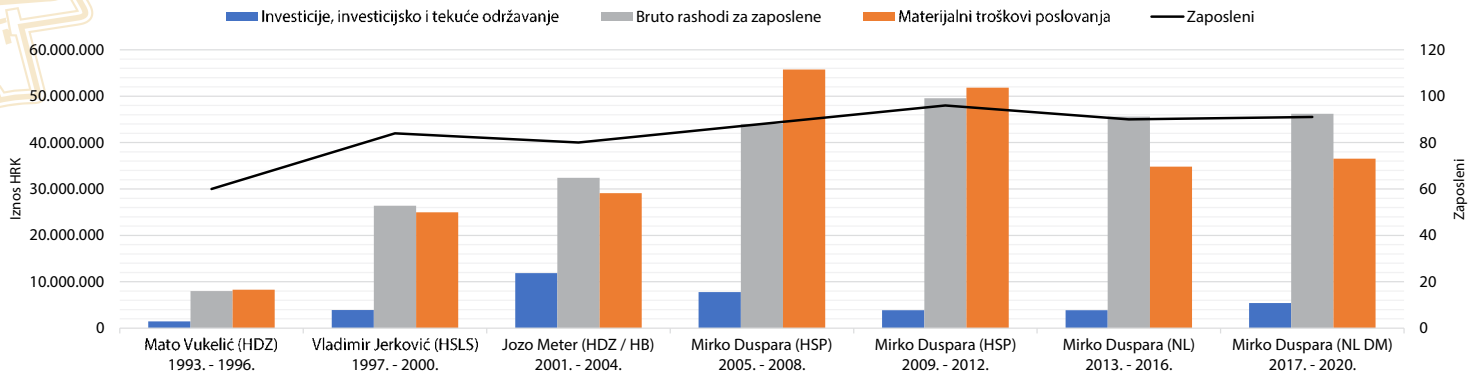


## Gradska uprava, mjesna samouprava i Gradsko vijeće

**Ukupno: 531.668.470 kn (15,47 %)**

| Mandat         | Gradonačelnik            | Ukupno proračun (kn) | Investicije, investicijsko i tekuće održavanje | Zaposlenih | Bruto rashodi za zaposlene | Aproks. mjesečno po zaposlenom | Materijalni troškovi poslovanja | % u prorač   |
|----------------|--------------------------|----------------------|--|------------|----------------------------|--------------------------------|---------------------------------|--------------|
| 1993. - 1996.  | Mato Vukelić (HDZ)       | 98.224.826           | 1.456.687                                      | 60         | 8.006.175                  | 4.169,88                       | 8.293.319                       | 18,08        |
| 1997. - 2000.  | Vladimir Jerković (HSLŠ) | 243.146.366          | 3.891.144                                      | 84         | 26.377.715                 | 6.542,09                       | 24.954.647                      | 22,71        |
| 2001. - 2004.  | Jozo Meter (HDZ / HB)    | 376.806.537          | 11.870.455                                     | 80         | 32.398.951                 | 8.437,23                       | 29.120.526                      | 19,48        |
| 2005. - 2008.  | Mirko Duspara (HSP)      | 535.738.970          | 7.766.074                                      | 88         | 44.022.665                 | 10.422,03                      | 55.770.657                      | 20,08        |
| 2009. - 2012.  | Mirko Duspara (HSP)      | 649.657.063          | 3.880.536                                      | 96         | 49.575.769                 | 10.758,63                      | 51.845.562                      | 16,21        |
| 2013. - 2016.  | Mirko Duspara (NL)       | 612.044.528          | 3.868.153                                      | 90         | 45.611.388                 | 10.558,19                      | 34.798.046                      | 13,77        |
| 2017. - 2020.  | Mirko Duspara (NL DM)    | 920.728.172          | 5.404.992                                      | 91         | 46.220.243                 | 10.581,56                      | 36.534.766                      | 9,58         |
| <b>Ukupno:</b> |                          | <b>3.436.346.462</b> | <b>38.138.041</b>                              |            | <b>252.212.906</b>         |                                | <b>241.317.523</b>              | <b>15,47</b> |

Tablicu izradio: JZ/PLUS, Izvor: Grad Slavonski Brod





Hotel Park

# Gospodarstvo

U Upravnom odjelu za gospodarstvo obavljaju poslove vezane za poticanje razvoja gospodarstva; korištenje prostornih kapaciteta u vlasništvu grada; poduzetništva; promidžbu radi privlačenja poduzetnika i investitora; poslove koji se odnose na osiguranje uvjeta za utvrđivanje politike gospodarenja prostorom Grada; upravljanje imovinom Grada; sređivanje vlasničkih i drugih stvarno-pravnih odnosa na gradskim nekretninama; vođenje registra gradskih nekretnina; utvrđuju prijedloge akata i ugovora koji se odnose na stjecanje nekretnina te na upravljanje i raspolaganje gradskim nekretninama; obavljaju poslove koordinacije sa trgovačkim društvima u vlasništvu grada; poslove u vezi s gospodarenjem stambenim, garažnim i poslovnim prostorima u vlasništvu Grada; poslove vezane uz distribucijsko-telekomunikacijsku kanalizaciju te vode katastar cesta, vodova i dr.

Materijalni rashodi obuhvaćaju rashode za pomoći vezane za rad Razvojne agencije, Turističke zajednice Grada Slavenskog Broda, Udruženja obrtnika i Obrtničke komore; organizacija i pomoći prilikom organizacije sajmova i drugih događaja: proljetni sajam (Florafest), Katarinski sajam, Dječji sajam, organizacija proslava Dana grada, troškovi natječaja za zakupe poslovnih prostora, javnih površina i prodaje zemljišta i objekata u vlasništvu Grada. U razdoblju od 1993. do 2020. godine, u programe za razvoj gospodarstva i upravljanje



imovinom Grada uloženo je 173 milijuna kuna, odnosno 5,03 posto ukupnih proračunskih sredstava.

Unatoč nepovoljnim uvjetima za investiranje u Hrvatsku, slavonskobrodski gospodarstvenici ulažu u projekte čiji uspjeh ne ovisi primarno o državnim, nego o lokalnim parametrima. Jedan od primjera jest i stari Hotel „Park“ kojeg rekonstruira obitelj Rajka Čuljka. Taj objekt će, opet, biti jedan od reprezentativnih identitetskih točaka Grada.

**U razdoblju od 1993. do 1996.** godine, 4.368.829 kn uloženo je u: osnivanje društva za plinifikaciju grada; izdatke za prostorne planove i projekte; otkup nekretnina radi izgradnje komunalne infrastrukture (J. Fajerbacha, sv. Antuna, Kumičićeva); potpore trgovačkim društvima u vlasništvu Grada; investicijsko održavanje objekata u vlasništvu Grada.





Gospodarska zona Bjeliš

**U razdoblju od 1997. do 2000.** godine, 16.397.873 kn uloženo je u: za potpore trgovačkim društvima u vlasništvu Grada; kupovinu zemljišta (Jasinje) za gradilište za stradalnike Domovinskog rata i izgradnju infrastrukture za stambenu zgrade u Zrinskoj ulici; poticanje malog gospodarstva; ulaganje u zgrade i stanove u naselju Andrija Hebrang blok 7; održavanje poslovnih prostora te stambenih zgrada u vlasništvu Grada: Zajčeva, P. Krešimira.

**U razdoblju od 2001. do 2004.** godine, 8.607.340 kn uloženo je u: tekuće i investicijsko održavanje objekata u vlasništvu grada (Trg pobjede 7); osnivanje TD Brodin i TD Slobodna zona ĐĐ; program poticanja malog gospodarstva; sufinanciranje Programa socijalno

poticane stanogradnje; sufinanciranje uređenja pročelja nebodera.

**U razdoblju od 2005. do 2008.** godine, 9.453.187 kn uloženo je u: tekuće i investicijsko održavanje objekata u vlasništvu Grada; uređenje pročelja; program poticanja malog gospodarstva; izradu projektne dokumentacije i ishođenje građevinske dozvole za izgradnju zone malog gospodarstva.

**U razdoblju od 2009. do 2012.** godine, 16.195.254 kn uloženo je u: projekte i izgradnju zone malog gospodarstva Kolonija; uređenje pročelja; izgradnju poduzetničke zone Bjeliš; uređenje odmarališta na Korčuli; uređenje dječjeg odmarališta u Starom Gradu

| Trgovačko društvo                               | Udio grada u osnivačkom udjelu | Ukupni prihodi (kn)   | Ukupni rashodi (kn)   | Broj zaposlenih |
|---|--------------------------------|-----------------------|-----------------------|-----------------|
| Brod-plin d.o.o.                                | 100,00%                        | 87.336.920,00         | 84.350.391,00         | 58              |
| TD Komunalac d.o.o.                             | 100,00%                        | 30.881.108,00         | 30.474.915,00         | 177             |
| Vodovod d.o.o.                                  | 81,50%                         | 60.521.299,00         | 60.358.915,00         | 171             |
| Brod-Turist d.o.o.                              | 100,00%                        | 2.725.935,00          | 2.718.781,00          | 9               |
| Razvojna agencija Grada Slavenskog Broda d.o.o. | 100,00%                        | 1.941.906,00          | 1.932.104,00          | 5               |
| Posavska Hrvatska d.o.o.                        | 25,00%                         | 664,00                | 1.555,00              | 0               |
| Lasica*   |                                | 1.318.381,00          | 1.280.400,00          | 7               |
| <b>Ukupno:</b>                                  |                                | <b>184.726.213,00</b> | <b>181.117.061,00</b> | <b>427</b>      |

Trgovačka društva  
2019. god.

Tablicu izradio: JZ/PLUS, Izvor: Grad Slavonski Brod

\*Posavska Hrvatska je jedini osnivač Lasica d.o.o.

na Hvaru; rekonstrukciju tržnice; uređenje ŠRC Poloj; izgradnju komunalne infrastrukture u poduzetničkoj zoni Bjeliš.

**U razdoblju od 2013. do 2016.** godine, 16.500.080 kn uloženo je u: adaptaciju i dovođenje u uporabno stanje stanova na Mikrorajonu; adaptacija objekta na Šetalištu Braće Radića; sanacija krovšta na objektu na Trgu Pobjede; izgradnju doma u MO Ante Starčević; radovi na odmaralištu na Korčuli; sanacija sanitarnog čvora na Poloju; izrada i montaža drvenih kioska; ure-

đenje gradskih vrtova na Jelasu; kapitalne pomoći TD Komunalac za rekonstrukciju Gradske tržnice; izradu metalne osmatračnice; postavljanje plažne ograde te uređenje dječjeg igrališta na Poloju; obnovu prostora na Trgu Ivane Brlić Mažuranić 7; kupovinu zemljišta (Brodski Varoš); uređenje dječjeg odmarališta u Starom Gradu; izgradnju infrastrukture poduzetničke zone Bjeliš; postavljanje uličnih ploča; nabavu mobilijara.

**U razdoblju od 2017. do 2020.** godine, 66.319.525 kn uloženo je u: tekuće i investicijsko održavanje obje-

kata, poslovnih prostora i stanova u vlasništvu Grada (Tome Skalice, Horvatova, Trg pobjede, P. Krešimira, Tome Bakača, Supilova, Zrinska); izgradnju stanova za mlade; radove na uređenju Kapelanovog stana; izgradnju doma u MO Kolonija; uređenje Odmarališta na Korčuli; izgradnju infrastrukture i arheološki radove u području zone Bjeliš; nabavku i postavljanje urbanog mobilijara (štandovi, sa-tovi, sprave, pozornica...); otkup zemljišta za izgradnju komunalne infrastruk-ture u Naselju kardinala Franje Kuharića; otkup zemljišta za izgradnju ceste u Ul. Joze Martinovića; izgradnju poduzetničkog inkubatora; izgradnju i rekonstruk-ciju autobusnog kolodvora.

#### Osiguranje uvjeta za razvoj gospodarstva

**Ukupno: 172.887.373 kn (5,03 %)**

| Mandat         | Gradonačelnik           | Ukupno proračun (kn) | Investicije, investicijsko i tekuće održavanje | Materijalni troškovi | % u proračunu |
|----------------|-------------------------|----------------------|--|----------------------|---------------|
| 1993. - 1996.  | Mato Vukelić (HDZ)      | 98.224.826           | 4.368.829                                      | 1.434.444            | 5,91          |
| 1997. - 2000.  | Vladimir Jerković (HSL) | 243.146.366          | 16.397.873                                     | 2.126.234            | 7,62          |
| 2001. - 2004.  | Jozo Meter (HDZ/HB)     | 376.806.537          | 8.607.340                                      | 2.168.158            | 2,86          |
| 2005. - 2008.  | Mirko Duspara (HSP)     | 535.738.970          | 9.453.187                                      | 7.682.264            | 3,20          |
| 2009. - 2012.  | Mirko Duspara (HSP)     | 649.657.063          | 16.195.254                                     | 8.271.007            | 3,77          |
| 2013. - 2016.  | Mirko Duspara (NL)      | 612.044.528          | 16.500.080                                     | 6.361.520            | 3,74          |
| 2017. - 2020.  | Mirko Duspara (NL DM)   | 920.728.172          | 66.319.525                                     | 7.001.658            | 7,96          |
| <b>Ukupno:</b> |                         | <b>3.436.346.462</b> | <b>137.842.088</b>                             | <b>35.045.285</b>    | <b>5,03</b>   |

Tablicu izradio: JZ/PLUS, Izvor: Grad Slavonski Brod

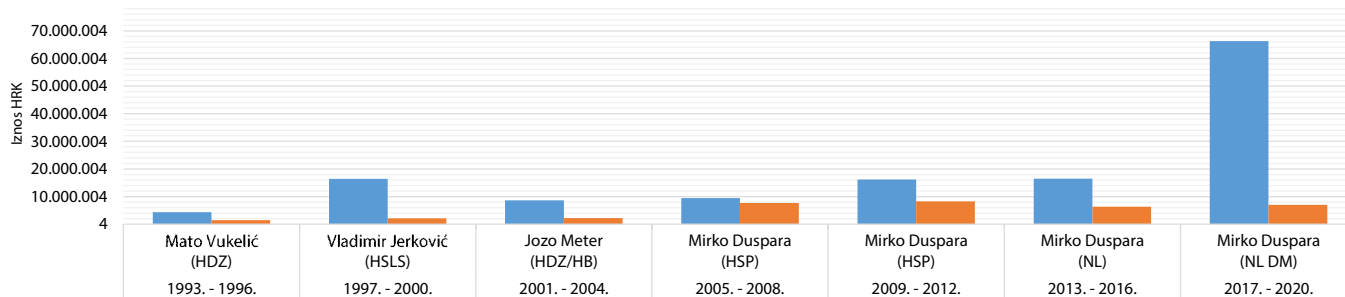




Stanovi za mlade

## Osiguranje uvjeta za razvoj gospodarstva

■ Investicije, investicijsko i tekuće održavanje    ■ Materijalni troškovi





*Izgradnja novog autobusnog kolodvora*






Ceste u Ulici Petra Svačića (Investitor: Hrvatske ceste)





# Komunalna infrastruktura



Temeljem Zakona o komunalnom gospodarstvu, u nadležnosti jedinica lokalne samouprave je održavanje objekata i uređaja komunalne infrastrukture za komunalne djelatnosti i to: održavanje nerazvrstanih cesta; održavanje javnih površina na kojima nije dopušten promet motornim vozilima; održavanje građevina javne odvodnje oborinskih voda; održavanje građevina, uređaja i predmeta javne namjene; održavanje javne rasvjete.

Provođenjem ovog programa osigurava se kvaliteta komunalne infrastrukture na području Grada, a pokazatelji uspješnosti su stanje nerazvrstanih cesta u ljetnom razdoblju, njihova prohodnost u zimskom razdoblju, broj postavljenih vertikalnih elemenata prometne signalizacije, dužina i kvadratura postavljene horizontalne signalizacije.

Sukladno Zakonu o komunalnom gospodarstvu, a temeljem godišnjih programa izgradnje objekata komunalne infrastrukture, određeni su objekti i uređaji komunalne infrastrukture predviđeni za gradnju i to: javne površine i nerazvrstane ceste; javna rasvjeta; opskrba pitkom vodom; odvodnja i pročišćavanje otpadnih voda.

Cilj provođenja ovog programa jest povećanje ukupne izgrađenosti komunalne infrastrukture na području Grada, čime se poboljšavaju uvjeti života i po-

većava sigurnost u prometu. Pokazatelj uspješnosti su broj i dužina izgrađenih nogostupa, cesta, mostova, kružnih tokova, vodnih građevina i dr.

U razdoblju od 1993. do 2020. godine u održavanje i izgradnju objekata komunalne infrastrukture uloženo je 614 milijuna kuna, odnosno 17,81 posto proračunskih sredstava.

Pregled i značajniji projekti:

**U razdoblju od 1993. do 1996.** godine, 16.689.007 kn uloženo je u: izgradnju mosta na Mrsunji; asfaltiranje Ulice S. Vraza i Kolodvorske ul.; uređenje Trga pobjede; izgradnju te investicijsko i tekuće održavanje komunalne infrastrukture; održavanje sustava odvodnje i kanalizacije.

An aerial photograph of a modern water treatment plant. The facility features several large, rectangular concrete basins with metal grates, connected by a network of pipes and walkways. A paved road runs through the center of the plant, and a group of people is walking along it. In the background, there are several industrial buildings, including a prominent orange one. The surrounding area is green and open, with a clear blue sky.

Pročistač voda

**U razdoblju od 1997. do 2000.** godine, 87.725.859 kn uloženo je u: izdatke za povećanje sigurnosti u prometu (semafori); izgradnju objekata komunalne infrastrukture (ceste, javna rasvjeta, kolektor, plinska mreža); izgradnju infrastrukture: kanalizaciju i vodovodnu mrežu u Naselju „Rimac“; modernizaciju i rekonstrukciju kolnika; uređenje staza; izgradnju kolektora; izradu projekata za Trg Ivana Brlić Mažuranić; investicijsko i tekuće održavanje komunalne infrastrukture; održavanje sustava odvodnje i kanalizacije.

**U razdoblju od 2001. do 2004.** godine, 104.318.830 kn uloženo je u: izgradnju komunalne infrastrukture: ceste i javnu rasvjetu, plinsku mrežu; kapitalnu pomoć za izgradnju vodovoda i kanalizacije; razminiranje Poloja; uređenje platoa za zelenu tržnicu u Strossmayerovoj ulici; obnovu i uređenje Korza; izgradnju kolektora na Velikom polju; investicijsko i tekuće održavanje komunalne infrastrukture; održavanje sustava odvodnje i kanalizacije.

**U razdoblju od 2005. do 2008.** godine, 115.878.360 kn uloženo je u: kapitalnu pomoć za izgradnju vodovoda i kanalizacije; izgradnju komunalne infrastrukture: ceste i javnu rasvjetu; uređenje mrtvačnice Varoš; sanaciju kanala; sanaciju javnog WC-a; uređenje javnih površina u Naselju A. Hebrang i ispred Sportske dvorane Vijuš; tekuće i investicijsko održavanje komunalne infrastrukture; održavanje sustava odvodnje i kanalizacije.

**U razdoblju od 2009. do 2012.** godine, 95.806.490 kn uloženo je u: kapitalnu pomoć za izgradnju vodovoda i kanalizacije; izgradnju i modernizaciju



Zagrebačka ulica

## Komunalna infrastruktura

**Ukupno: 614.368.804 kn (17,88 %)**

| Mandat         | Gradonačelnik            | Ukupno proračun (kn) | Investicije, investicijsko i tekuće održavanje | % u prorač.  |
|----------------|--------------------------|----------------------|--|--------------|
| 1993. - 1996.  | Mato Vukelić (HDZ)       | 98.224.826           | 16.689.007                                     | 16,99        |
| 1997. - 2000.  | Vladimir Jerković (HSLs) | 243.146.366          | 87.725.859                                     | 36,08        |
| 2001. - 2004.  | Jozo Meter (HDZ / HB)    | 376.806.537          | 104.318.830                                    | 27,68        |
| 2005. - 2008.  | Mirko Duspara (HSP)      | 535.738.970          | 115.878.360                                    | 21,63        |
| 2009. - 2012.  | Mirko Duspara (HSP)      | 649.657.063          | 95.806.490                                     | 14,75        |
| 2013. - 2016.  | Mirko Duspara (NL)       | 612.044.528          | 76.674.969                                     | 12,53        |
| 2017. - 2020.  | Mirko Duspara (NL DM)    | 920.728.172          | 117.275.289                                    | 12,74        |
| <b>Ukupno:</b> |                          | <b>3.436.346.462</b> | <b>614.368.804</b>                             | <b>17,88</b> |

**Tablicu izradio:**  
JZ/PLUS,  
**Izvor:**  
Grad  
Slavonski  
Brod



## Pregled prometnih nesreća od 2010. do 2020. god.

| Godina | Smrtno stradali | Teško ozlijeđeni | Lakše ozlijeđeni | Ukupno ozlijeđenih/stradalih | Ukupno prometnih nesreća |
|--------|-----------------|------------------|------------------|------------------------------|--------------------------|
| 2010.  | 4               | 38               | 278              | 320                          | 426                      |
| 2011.  | 6               | 50               | 278              | 334                          | 426                      |
| 2012.  | 1               | 51               | 242              | 294                          | 366                      |
| 2013.  | 4               | 32               | 198              | 234                          | 368                      |
| 2014.  | 1               | 36               | 214              | 251                          | 437                      |
| 2015.  | 2               | 25               | 262              | 289                          | 416                      |
| 2016.  | 1               | 30               | 225              | 256                          | 410                      |
| 2017.  | 1               | 32               | 233              | 266                          | 408                      |
| 2018.  | 1               | 24               | 171              | 196                          | 385                      |
| 2019.  | 3               | 28               | 165              | 196                          | 418                      |
| 2020.  | 1               | 24               | 159              | 184                          | 370                      |

Tablicu izradio: JZ/PLUS, Izvor: PU Brodsko-posavska



Kružni tok Svačićeva ulica - Ulica Hanibala Lucića



nerazvrstanih cesta i pješačkih staza te izgradnju javne rasvjete; izgradnju kružnih tokova; nadstrešnice na autobusnim stajalištima; izgradnju mosta na Glovovici; postavljanje nadstrešnice na Gradskom groblju; tekuće i investicijsko održavanje komunalne infrastrukture; održavanje sustava odvodnje i kanalizacije; sanacija klizišta.

**U razdoblju od 2013. do 2016.** godine, 76.674.969 kn uloženo je u: izgradnju i modernizaciju nerazvrstanih cesta i pješačkih staza te izgradnju javne rasvjete; semaforску optiku; tekuće i investicijsko održavanje komunalne infrastrukture; održavanje sustava odvodnje i kanalizacije; pomoć TD Vodovod za produžetke vodovodne mreže i priključke za gradske objekte; izradu elaborata za biciklističke staze; sanaciju ograde na pješačkim mostovima Jelas i Brodsko Vinogorje; nabavku javnih gradskih bicikala; uređenje kružnog toka 'kod Halajka'; radove na sanaciji pristupnih stepenica na pješačkom mostu prema Đuri Đaković.

**U razdoblju od 2017. do 2020.** godine, 117.275.289 kn uloženo je u: izgradnju i modernizaciju nerazvrstanih cesta i pješačkih staza te izgradnju javne rasvjete; modernizaciju kolnika u Ulici dr. Andrije Štampara; sanaciju vanjskog opločenja u Naselju A. Hebranga i Slavonije; sustav 'Pazi grad'; rekonstrukciju Zagrebačke ulice; sanaciju opasnih mjesta (svjetlosna signalizacija); biciklističke staze; uređenje parkirališta u Strossmayerovoj ulici; izradu prometnog modela u projektu 'Plan održive mobilnosti'; punionicu za električna vozila; energetska obnovu javne rasvjete.







*Natkrivena gradska tržnica*

# Protupožarna i civilna zaštita

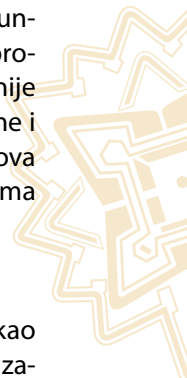
Od uspostave Grada Slavenskog Broda, ukupni rashodi za protupožarnu i civilnu zaštitu iznosili su 158 milijuna kuna, odnosno 4,59 posto proračunskih sredstava. Iz priložene tablice vidljivo je kako su rashodi uzrokovani protupožarnom zaštitom, odnosno, financiranjem Vatrogasne zajednice te kasnije Javne vatrogasne postrojbe Grada; troškovima vezanima za čuvanje imovine i osoba (zaštitarsku službu); troškovima zaštite i spašavanja kroz izradu planova djelovanja Civilne zaštite i opremanje postrojbi te potpore HGSS-u; troškovima spasilačke službe u Sportsko-rekreacijskom centru Poloj i dr.

## **Ustroj vatrogastva**

Vatrogastvo je jedna od temeljnih hitnih službi u Zemlji, organizirana kao mreža vatrogasnih postrojbi operativno uvezanih u Hrvatsku vatrogasnu zajednicu (HVZ) i središnji državni ured nadležan za vatrogastvo, kojem je na čelu glavni vatrogasni zapovjednik.

Hrvatska trenutno ima 70 javnih vatrogasnih postrojbi, čiji su osnivači općine i gradovi te više od dvije tisuća dobrovoljnih vatrogasnih društava.

U gradu Slavenskom Brodu vatrogastvo je organizirano 1872. godine osnivanjem Dobrovoljnog vatrogasnog društva Slavonski Brod, a 1948. godine



ustrojena je prva profesionalna vatrogasna postrojba koja je više puta mijenjala svoj ustrojstveni oblik da bi 2000. godine bila osnovana kao Javna vatrogasna postrojba Grada Slavenskog Broda.

U Gradu djeluje i Dobrovoljno vatrogasno društvo (DVD) Slavonski Brod, ali nema operativnu vatrogasnu postrojbu.

Glavni zadatak Vatrogasne postrojbe je sudjelovanje u provedbi preventivnih mjera zaštite od požara i eksplozija, gašenje požara i spašavanje ljudi i imovine ugroženih požarom i eksplozijom, pružanje tehničke pomoći u nezgodama i opasnim situacijama te obavljanje i drugih poslova u ekološkim i inim nesrećama. Javna vatrogasna postrojba Grada Slavenskog Broda uspješno je izvršavala svoje zadaće i ostvarila zadane ciljeve u promatranom razdoblju.

### **Vatrogasna postrojba**

Vatrogasna postrojba svoju djelatnost obavlja te posluje i u pravnom prometu sudjeluje pod nazivom: Javna Vatrogasna postrojba Grada Slavenskog Broda, sa sjedištem u Ulici Kaje Adžića bb, pored zapadnog ulaza u Industrijsku zonu Đuro Đaković. Svoju opremu, vozila i ljude smjestila je u objekt veličine 658 metara četvornih, na parceli površine 7.753 m<sup>2</sup>. Za osiguranje 24-satnog dežurstva u četiri smjene i učinkovito djelovanje na području odgovornosti, definirana je potreba za 52 profesionalna vatrogasca. Sredinom 2020. godine, postrojba je imala 51 zaposlenika (49 vatrogasca, administrativna tajnica i čistačica). U jednoj smjeni radi od 9 do 12 vatrogasaca. U većem dijelu godine, zbog go-

dišnjih odmora, slobodnih dana, dislokacija, bolovanja i dr., stvarni broj prisutnih u smjeni je 10 vatrogasca.

### Protupožarna i civilna zaštita

**Ukupno: 157.807.399 kn (4,59 %)**

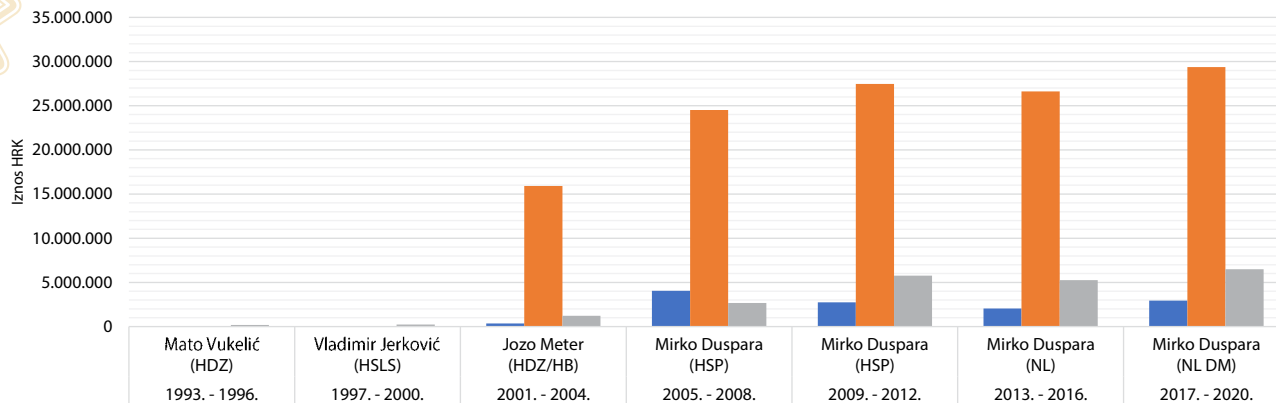
| Mandat         | Gradonačelnik            | Ukupno proračun (kn) | Investicije, investicijsko i tekuće održavanje | Zaposlenih | Bruto rashodi za zaposlene | Aproks. mjesečno po zaposlenom | Materijalni troškovi | % u prorač  |
|----------------|--------------------------|----------------------|--|------------|----------------------------|--------------------------------|----------------------|-------------|
| 1993. - 1996.  | Mato Vukelić (HDZ)       | 98.224.826           | 0  | 56         | 0                          | 0,00                           | 193.000              | 0,20        |
| 1997. - 2000.  | Vladimir Jerković (HSLŠ) | 243.146.366          | 0  | 56         | 0                          | 0,00                           | 220.985              | 0,09        |
| 2001. - 2004.  | Jozo Meter (HDZ/HB)      | 376.806.537          | 344.374  | 55         | 15.912.688                 | 8.036,71                       | 1.228.026            | 4,64        |
| 2005. - 2008.  | Mirko Duspara (HSP)      | 535.738.970          | 4.046.971                                      | 55         | 24.524.866                 | 9.289,72                       | 2.670.493            | 5,83        |
| 2009. - 2012.  | Mirko Duspara (HSP)      | 649.657.063          | 2.746.116                                      | 53         | 27.456.424                 | 10.792,62                      | 5.755.173            | 5,53        |
| 2013. - 2016.  | Mirko Duspara (NL)       | 612.044.528          | 2.048.262                                      | 51         | 26.613.407                 | 10.871,49                      | 5.261.151            | 5,54        |
| 2017. - 2020.  | Mirko Duspara (NL DM)    | 920.728.172          | 2.942.164                                      | 53         | 29.363.198                 | 11.542,14                      | 6.480.101            | 4,21        |
| <b>Ukupno:</b> |                          | <b>3.436.346.462</b> | <b>12.127.887</b>                              |            | <b>123.870.583</b>         |                                | <b>21.808.929</b>    | <b>4,59</b> |

Tablicu izradio: JZ/PLUS, Izvor: Grad Slavonski Brod



## Protupožarna i Civilna zaštita

■ Investicije, investicijsko i tekuće održavanje   ■ Bruto rashodi za zaposlene   ■ Materijalni troškovi




### Vatrogasna vozila

JVP Grada Slavenskog Broda posjeduje sljedeća vatrogasna vozila: navalno vatrogasno vozilo Mercedes (proizvedeno 2006.); navalno vatrogasno vozilo Mercedes (2008.); navalno (terensko) vatrogasno vozilo MAN (2008.); autocisterna Mercedes - zapremine 6000 litara (2005.); autocisterna Mercedes - 10 000 litara (2008.); vozilo za gašenje šumskih požara Iveco (2018.); vozilo za tehničke intervencije Mercedes (2007.); malo tehničko vozilo - Mitsubishi Pajero 200 litara 4 x 4 (2002.); vatrogasna ljestva Mercedes - Metz I32 (2004.); zapovjedno vozilo Škoda Superb (2017.); putničko kombi vozilo Citroen Jumper (2015.); auto cisterna MAN za prijevoz pitke vode -7.000 litara (2018.); kombi vozilo Renault Trafic (2020.).

Od 2020. godine, prosječni godišnji proračun vatrogasne postrojbe je osam milijuna kuna. Pored 124 milijuna kuna za zaposlene, **u investicije, investicijsko i tekuće održavanje** uloženo je 12 milijuna kuna i to za: izgradnju dvije kotlovnice s opremom, dvije garaže za vatrogasna vozila, zgradu s uredskim prostorima, montažne garaže, pristupne putove i krug postrojbe, ogradu oko postrojbe, prijavnicu s rampom, renoviranje cijele zgrade iznutra i izvana, a materijalni troškovi u vrijednosti odnose se na: nabavku vatrogasnih vozila i vatrogasne opreme; rashode za materijal i energiju, usluge telefona, pošte i prijevoza, promidžbe i informiranja, komunalne usluge, obvezne zdravstvene preglede djelatnika, premije osiguranja.



# Predškolski odgoj - dječji vrtići



Tijekom mandata Mate Vukelića **od 1993. do 1996.**; Vladimira Jerkovića **od 1997. do 2000.**; Joze Metera **od 2001. do 2004.** godine i Mirka Duspare **od 2005. do 2008.** godine, sredstva su ulagana u održavanje dječjih vrtića i kotlovnice te kupnju opreme. Tijekom drugog, trećeg i četvrtog mandata Mirka Duspare, Grad je intenzivirao ulaganja u poboljšanje i povećanje predškolsko-vrtićkih kapaciteta.

**Od 2009. do 2012.** izgrađen je dječji vrtić u Naselju „Andrija Hebrang“.

**Od 2013. do 2016.** adaptirana je i obnovljena fasada te krovšte vrtića Stribor; energetska su obnovljena vrtića Radost te Seka i braco; izgrađen je i opremljen vrtić Tintilinić u naselju Zrinski-Frankopan te je u cijelosti obnovljen vrtić Kosjenka.

**Od 2017. do 2020.**, izgrađen je i opremljen dječji vrtić na Budainci; izvedeni su fasadersko-linarski radovi na vrtiću Pčelica; napravljena je igraonica za djecu u objektu Hrvatskog doma; izvedeni su radovi na energetskoj obnovi vrtića Trnoružica i Maslačak; izgrađen je i opremljen Dječjeg vrtića Gita u Kažotičevoj ulici te sanirano krovšte na Dječjem vrtiću Hlapić. Zaključno s uređenjem sportskog vrtića Palunko u Sportskoj dvorani Vijuš, Grad Slavonski Brod je, do daljnjeg, zadovoljio standarde struke i potrebe građana u ovoj oblasti.



Broj djece u slavonskobrodskim dječjim vrtićima od 1990. do 2021.

| Redni broj | Pedagoška godina | Broj djece  | Vanjska površina                         |                                      | Unutrašnja površina                         |                                      | Ukupna površina vrtića u m <sup>2</sup> | Ukupna površina u m <sup>2</sup> po djetetu |
|------------|------------------|-------------|--|--------------------------------------|---|--------------------------------------|---|---|
|            |                  |             | Vanjska površina vrtića u m <sup>2</sup> | Površina u m <sup>2</sup> po djetetu | Unutrašnja površina vrtića u m <sup>2</sup> | Površina u m <sup>2</sup> po djetetu |   |   |
| 1.         | 1990./1991.      | <b>1025</b> | 22.246                                   | 21,70                                | 3.822                                       | <b>3,72</b>                          | 26.068                                  | 25,43                                       |
| 2.         | 1991./1992.      | <b>964</b>  | 22.246                                   | 23,07                                | 3.822                                       | <b>3,96</b>                          | 26.068                                  | 27,04                                       |
| 3.         | 1992./1993.      | <b>772</b>  | 22.246                                   | 28,81                                | 3.822                                       | <b>4,95</b>                          | 26.068                                  | 33,76                                       |
| 4.         | 1993./1994.      | <b>865</b>  | 22.246                                   | 25,71                                | 3.822                                       | <b>4,41</b>                          | 26.068                                  | 30,13                                       |
| 5.         | 1994./1995.      | <b>915</b>  | 22.246                                   | 24,31                                | 3.822                                       | <b>4,17</b>                          | 26.068                                  | 28,48                                       |
| 6.         | 1995./1996.      | <b>920</b>  | 22.246                                   | 24,18                                | 3.822                                       | <b>4,15</b>                          | 26.068                                  | 28,33                                       |
| 7.         | 1996./1997.      | <b>930</b>  | 22.246                                   | 23,92                                | 3.822                                       | <b>4,10</b>                          | 26.068                                  | 28,03                                       |
| 8.         | 1997./1998.      | <b>946</b>  | 22.246                                   | 23,51                                | 3.822                                       | <b>4,04</b>                          | 26.068                                  | 27,55                                       |
| 9.         | 1998./1999.      | <b>686</b>  | 22.246                                   | 32,42                                | 3.822                                       | <b>5,57</b>                          | 26.068                                  | 38,00                                       |
| 10.        | 1999./2000.      | <b>766</b>  | 22.246                                   | 29,04                                | 3.822                                       | <b>4,98</b>                          | 26.068                                  | 34,03                                       |
| 11.        | 2000./2001.      | <b>809</b>  | 22.246                                   | 27,49                                | 3.822                                       | <b>4,72</b>                          | 26.068                                  | 32,22                                       |
| 12.        | 2001./2002.      | <b>854</b>  | 22.246                                   | 26,04                                | 3.822                                       | <b>4,47</b>                          | 26.068                                  | 30,52                                       |
| 13.        | 2002./2003.      | <b>791</b>  | 22.246                                   | 28,12                                | 3.822                                       | <b>4,83</b>                          | 26.068                                  | 32,95                                       |
| 14.        | 2003./2004.      | <b>830</b>  | 22.246                                   | 26,80                                | 3.822                                       | <b>4,60</b>                          | 26.068                                  | 31,40                                       |
| 15.        | 2004./2005.      | <b>864</b>  | 22.246                                   | 25,74                                | 3.822                                       | <b>4,42</b>                          | 26.068                                  | 30,17                                       |
| 16.        | 2005./2006.      | <b>851</b>  | 22.246                                   | 26,14                                | 3.822                                       | <b>4,49</b>                          | 26.068                                  | 30,63                                       |



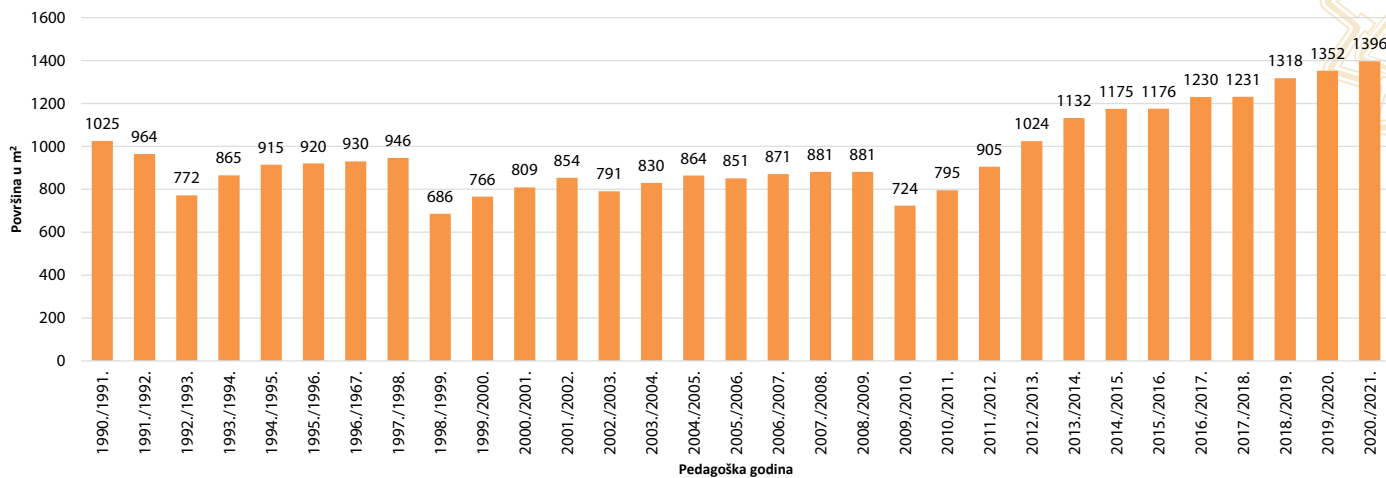
| Redni broj | Pedagoška godina | Broj djece  | Vanjska površina                         |                                      | Unutrašnja površina                         |                                      | Ukupna površina vrtića u m <sup>2</sup> | Ukupna površina u m <sup>2</sup> po djetetu |
|------------|------------------|-------------|--|--------------------------------------|---|--------------------------------------|---|---|
|            |                  |             | Vanjska površina vrtića u m <sup>2</sup> | Površina u m <sup>2</sup> po djetetu | Unutrašnja površina vrtića u m <sup>2</sup> | Površina u m <sup>2</sup> po djetetu |   |   |
| 17.        | 2006./2007.      | <b>871</b>  | 22.246                                   | 25,54                                | 3.822                                       | <b>4,38</b>                          | 26.068                                  | 29,92                                       |
| 18.        | 2007./2008.      | <b>881</b>  | 22.246                                   | 25,25                                | 3.822                                       | <b>4,33</b>                          | 26.068                                  | 29,58                                       |
| 19.        | 2008./2009.      | <b>881</b>  | 22.246                                   | 25,25                                | 3.822                                       | <b>4,33</b>                          | 26.068                                  | 29,58                                       |
| 20.        | 2009./2010.      | <b>724</b>  | 22.246                                   | 30,72                                | 3.822                                       | <b>5,27</b>                          | 26.068                                  | 36,00                                       |
| 21.        | 2010./2011.      | <b>795</b>  | 25.246                                   | 31,75                                | 5.522                                       | <b>6,94</b>                          | 30.768                                  | 38,70                                       |
| 22.        | 2011./2012.      | <b>905</b>  | 25.246                                   | 27,89                                | 5.522                                       | <b>6,10</b>                          | 30.768                                  | 33,99                                       |
| 23.        | 2012./2013.      | <b>1024</b> | 25.246                                   | 24,65                                | 5.522                                       | <b>5,39</b>                          | 30.768                                  | 30,04                                       |
| 24.        | 2013./2014.      | <b>1132</b> | 25.246                                   | 22,30                                | 5.522                                       | <b>4,87</b>                          | 30.768                                  | 27,18                                       |
| 25.        | 2014./2015.      | <b>1175</b> | 25.246                                   | 21,48                                | 5.522                                       | <b>4,69</b>                          | 30.768                                  | 26,18                                       |
| 26.        | 2015./2016.      | <b>1176</b> | 27.556                                   | 23,43                                | 6.030                                       | <b>5,12</b>                          | 33.586                                  | 28,55                                       |
| 27.        | 2016./2017.      | <b>1230</b> | 27.556                                   | 22,40                                | 6.030                                       | <b>4,90</b>                          | 33.586                                  | 27,30                                       |
| 28.        | 2017./2018.      | <b>1231</b> | 29.753                                   | 24,16                                | 6.584                                       | <b>5,34</b>                          | 36.337                                  | 29,51                                       |
| 29.        | 2018./2019.      | <b>1318</b> | 29.753                                   | 22,57                                | 6.584                                       | <b>4,99</b>                          | 36.337                                  | 27,56                                       |
| 30.        | 2019./2020.      | <b>1352</b> | 33.332                                   | 24,65                                | 7.175                                       | <b>5,30</b>                          | 40.507                                  | 29,96                                       |
| 31.        | 2020./2021.      | <b>1396</b> | 33.477                                   | 23,98                                | 7.782                                       | <b>5,57</b>                          | 41.259                                  | 29,55                                       |

Tablicu izradio: JZ/PLUS, Izvor: Grad Slavonski Brod



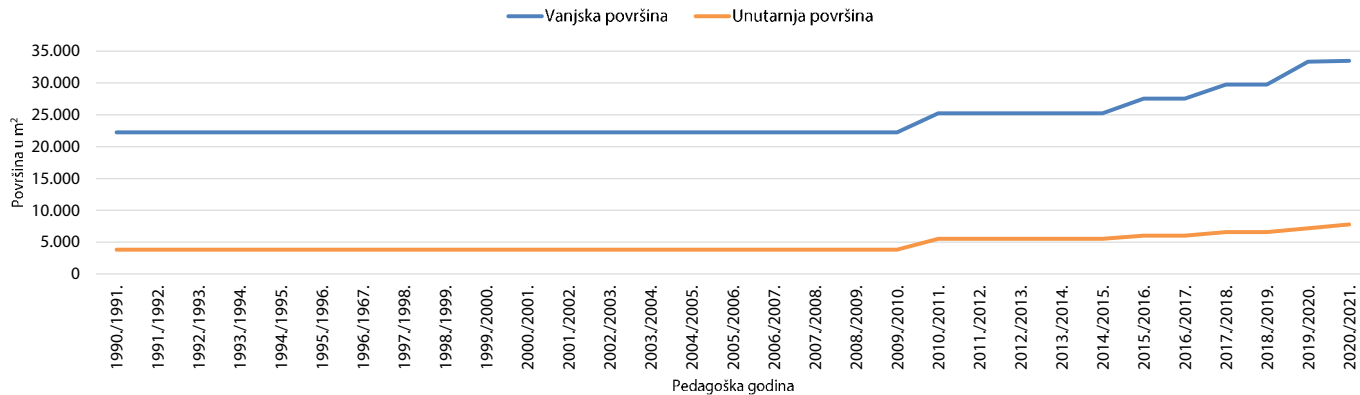
Dječji vrtić Gita

## Broj djece u slavonskobrodskim dječjim vrtićima od 1990. do 2021.





## Vanjska i unutarnja površina dječjih vrtića u m<sup>2</sup>

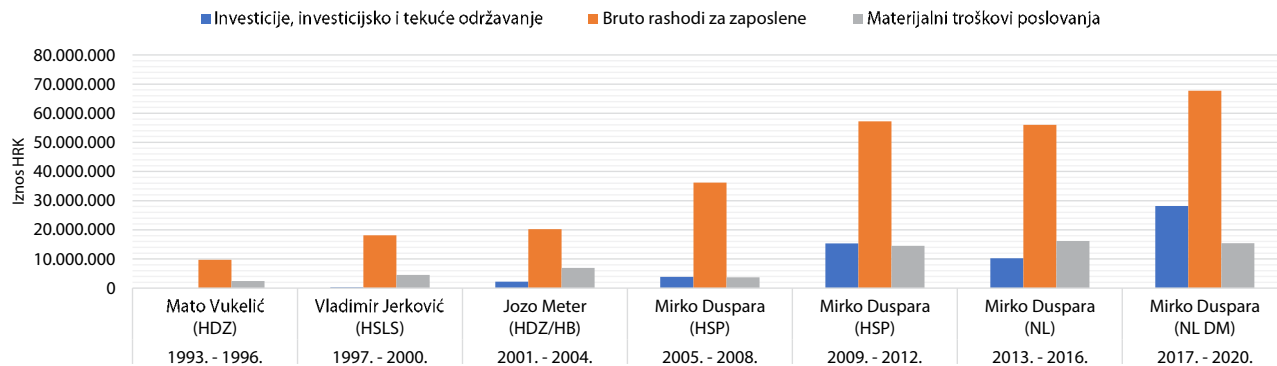


## Ustanove predškolske (vrtići)


**Ukupno: 389.077.600 kn (11,32 %)**

| Mandat         | Gradonačelnik            | Ukupno proračun (kn) | Investicije, investicijsko i tekuće održavanje | Zaposlenih | Bruto rashodi za zaposlene | Aproks. mjesečno po zaposlenom | Materijalni troškovi poslovanja | % u prorač   |
|----------------|--------------------------|----------------------|--|------------|----------------------------|--------------------------------|---------------------------------|--------------|
| 1993. - 1996.  | Mato Vukelić (HDZ)       | 98.224.826           | 0  | 145        | 9.710.418                  | 2.092,76                       | 2.427.604                       | 12,36        |
| 1997. - 2000.  | Vladimir Jerković (HSLs) | 243.146.366          | 278.090  | 152        | 18.153.899                 | 2.488,20                       | 4.538.475                       | 9,45         |
| 2001. - 2004.  | Jozo Meter (HDZ/HB)      | 376.806.537          | 2.210.826                                      | 156        | 20.205.249                 | 2.698,35                       | 6.936.558                       | 7,79         |
| 2005. - 2008.  | Mirko Duspara (HSP)      | 535.738.970          | 3.873.387                                      | 153        | 36.187.895                 | 4.927,55                       | 3.695.908                       | 8,17         |
| 2009. - 2012.  | Mirko Duspara (HSP)      | 649.657.063          | 15.357.762                                     | 161        | 57.249.524                 | 7.408,06                       | 14.547.220                      | 13,42        |
| 2013. - 2016.  | Mirko Duspara (NL)       | 612.044.528          | 10.235.822                                     | 167        | 55.981.222                 | 6.983,69                       | 16.169.246                      | 13,46        |
| 2017. - 2020.  | Mirko Duspara (NL DM)    | 920.728.172          | 28.160.639                                     | 192        | 67.723.988                 | 7.348,52                       | 15.433.868                      | 12,09        |
| <b>Ukupno:</b> |                          | <b>3.436.346.462</b> | <b>60.116.526</b>                              |            | <b>265.212.195</b>         |                                | <b>63.748.879</b>               | <b>11,32</b> |

Tablicu izradio: JZ/PLUS, Izvor: Grad Slavonski Brod



# Osnovno obrazovanje



Od 2001. godine financiranje propisanog minimalnog standarda u osnovnom školstvu, iz državnog proračuna, preneseno je na lokalnu samoupravu te, od tada, Država sredstva decentralizira, odnosno, posredstvom lokalne samouprave, doznačuje korisnicima na temeljem „Uredbe o načinu izračuna iznosa potpora izravnanja za decentralizirane funkcije jedinica lokalne i područne (regionalne) samouprave“ i „Odluke o minimalnim standardima“. Iznos za materijalne troškove ovisi o broju učenika, razreda, učionica, odnosno, površini školskih prostora.

Prema Odluci za 2020. godinu, decentralizirana sredstva transferirana Gradu Slavonskom Brodu za potrebe osnovnog obrazovanja iznosila su 13.3 milijuna kuna, od čega se na materijalne troškove odnosi 10,6 milijuna kuna, a na investicije, investicijsko i tekuće održavanje 2,2 milijuna kuna.

**U materijalne troškove** ubrojeno je sljedeće: uredski i nastavni materijal te ostali materijalni rashodi; sredstva za čišćenje; školska kuhinja; prijevoz učenika; radna i zaštitna odjeća; službena putovanja; troškovi usavršavanja i stručnih ispita; članarine; energija; sitan inventar; usluge telefona, pošte i prijevoza; gorivo; usluge osiguranja; komunalne usluge; potrošnja vode, računalne usluge itd. Sredstva za financiranje osnovnog obrazovanja **iznad propisanog standarda** - koja u cijelosti osigurava Grad Slavonski Brod - u posljednjem mandatu čine



*Školsko-sportska dvorana Osnovne škole „Bogoslav Šulek“*



oko 75 posto ukupnih sredstava uloženi u tu oblast, a odnose se na: financiranje izgradnje školskih objekata, produženi boravak, posebne nabave radnih bilježnica, pakete za prvoškolce, programe iz EU fondova (Helping, Lunchbox, Shema školskog voća, Erasmus programi i dr.).

### **Investicije, investicijsko i tekuće održavanje**

**U razdoblju od 1993. do 2000.** godine osnovno školstvo financirala je Država izravno korisnicima, dok je Grad Slavonski Brod, sa 120 tisuća kuna, financirao radove na OŠ Ivan Goran Kovačić.

**U razdoblju od 2001. do 2004.** godine Grad je uložio 14.251.653 kuna u gradnju školske sportske dvorane OŠ Ivan Goran Kovačić te saniranje, održavanje i opremanje 11 osnovnih škola, gradnju Glazbene škole te kupnju vozila za OŠ Milan Amruš.

**U razdoblju od 2005. do 2008.** godine, 27.799.555 kuna uloženo je u: gradnju Glazbene škole, sanaciju školskih objekata; gradnju dvorane OŠ Đuro Pilar na Koloniji; investicijsko održavanje OŠ Ivane Brlić Mažuranić (sanacija



Broj učenika u slavonskobrodskim osnovnim školama od 1990. do 2021.

| Redni broj | Pedagoška godina | Broj učenika | Vanjska površina                        |                                      | Unutrašnja površina                        |                                      | Ukupna površina škola u m <sup>2</sup> | Ukupna površina u m <sup>2</sup> po djetetu |
|------------|------------------|--------------|---|--------------------------------------|--|--------------------------------------|--|---|
|            |                  |              | Vanjska površina škola u m <sup>2</sup> | Površina u m <sup>2</sup> po djetetu | Unutrašnja površina škola u m <sup>2</sup> | Površina u m <sup>2</sup> po djetetu |  |   |
| 1.         | 1990./1991.      | <b>8.350</b> | 159.430                                 | 19,09                                | 33.166                                     | <b>3,97</b>                          | 192.596                                | 23,07                                       |
| 2.         | 1991./1992.      | <b>8.581</b> | 159.430                                 | 18,58                                | 33.260                                     | <b>3,88</b>                          | 192.690                                | 22,46                                       |
| 3.         | 1992./1993.      | <b>8.591</b> | 159.430                                 | 18,56                                | 33.260                                     | <b>3,87</b>                          | 192.690                                | 22,43                                       |
| 4.         | 1993./1994.      | <b>8.613</b> | 159.430                                 | 18,51                                | 33.260                                     | <b>3,86</b>                          | 192.690                                | 22,37                                       |
| 5.         | 1994./1995.      | <b>8.416</b> | 159.430                                 | 18,94                                | 33.260                                     | <b>3,95</b>                          | 192.690                                | 22,90                                       |
| 6.         | 1995./1996.      | <b>8.353</b> | 159.430                                 | 19,09                                | 33.260                                     | <b>3,98</b>                          | 192.690                                | 23,07                                       |
| 7.         | 1996./1967.      | <b>8.187</b> | 159.430                                 | 19,47                                | 33.260                                     | <b>4,06</b>                          | 192.690                                | 23,54                                       |
| 8.         | 1997./1998.      | <b>8.000</b> | 159.430                                 | 19,93                                | 33.260                                     | <b>4,16</b>                          | 192.690                                | 24,09                                       |
| 9.         | 1998./1999.      | <b>8.049</b> | 159.430                                 | 19,81                                | 34.672                                     | <b>4,31</b>                          | 194.102                                | 24,12                                       |
| 10.        | 1999./2000.      | <b>7.880</b> | 159.430                                 | 20,23                                | 34.672                                     | <b>4,40</b>                          | 194.102                                | 24,63                                       |
| 11.        | 2000./2001.      | <b>7.885</b> | 159.430                                 | 20,22                                | 34.672                                     | <b>4,40</b>                          | 194.102                                | 24,62                                       |
| 12.        | 2001./2002.      | <b>7.889</b> | 159.430                                 | 20,21                                | 34.672                                     | <b>4,39</b>                          | 194.102                                | 24,60                                       |
| 13.        | 2002./2003.      | <b>8.079</b> | 174.678                                 | 21,62                                | 41.469                                     | <b>5,13</b>                          | 216.147                                | 26,75                                       |
| 14.        | 2003./2004.      | <b>7.569</b> | 174.678                                 | 23,08                                | 41.469                                     | <b>5,48</b>                          | 216.147                                | 28,56                                       |
| 15.        | 2004./2005.      | <b>7.588</b> | 174.678                                 | 23,02                                | 41.469                                     | <b>5,47</b>                          | 216.147                                | 28,49                                       |
| 16.        | 2005./2006.      | <b>7.552</b> | 174.678                                 | 23,13                                | 42.652                                     | <b>5,65</b>                          | 217.330                                | 28,78                                       |



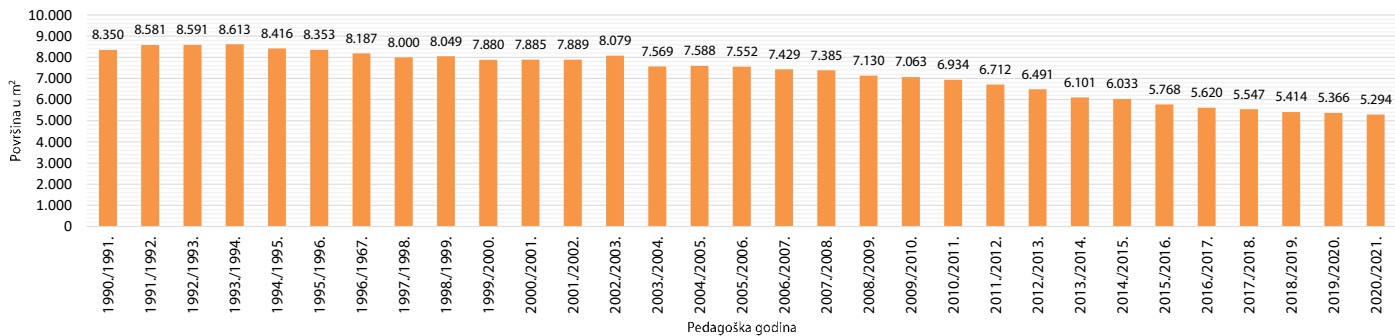
| Redni broj | Pedagoška godina | Broj učenika | Vanjska površina                        |                                      | Unutrašnja površina                        |                                      | Ukupna površina škola u m <sup>2</sup> | Ukupna površina u m <sup>2</sup> po djetetu |
|------------|------------------|--------------|---|--------------------------------------|--|--------------------------------------|--|---|
|            |                  |              | Vanjska površina škola u m <sup>2</sup> | Površina u m <sup>2</sup> po djetetu | Unutrašnja površina škola u m <sup>2</sup> | Površina u m <sup>2</sup> po djetetu |  |   |
| 17.        | 2006./2007.      | <b>7.429</b> | 174.678                                 | 23,51                                | 42.652                                     | <b>5,74</b>                          | 217.330                                | 29,25                                       |
| 18.        | 2007./2008.      | <b>7.385</b> | 174.678                                 | 23,65                                | 42.652                                     | <b>5,78</b>                          | 217.330                                | 29,43                                       |
| 19.        | 2008./2009.      | <b>7.130</b> | 174.678                                 | 24,50                                | 42.652                                     | <b>5,98</b>                          | 217.330                                | 30,48                                       |
| 20.        | 2009./2010.      | <b>7.063</b> | 174.678                                 | 24,73                                | 42.652                                     | <b>6,04</b>                          | 217.330                                | 30,77                                       |
| 21.        | 2010./2011.      | <b>6.934</b> | 174.678                                 | 25,19                                | 42.652                                     | <b>6,15</b>                          | 217.330                                | 31,34                                       |
| 22.        | 2011./2012.      | <b>6.712</b> | 174.678                                 | 26,02                                | 45.973                                     | <b>6,85</b>                          | 220.651                                | 32,87                                       |
| 23.        | 2012./2013.      | <b>6.491</b> | 174.678                                 | 26,91                                | 45.520                                     | <b>7,01</b>                          | 220.198                                | 33,92                                       |
| 24.        | 2013./2014.      | <b>6.101</b> | 174.678                                 | 28,63                                | 45.721                                     | <b>7,49</b>                          | 220.399                                | 36,12                                       |
| 25.        | 2014./2015.      | <b>6.033</b> | 174.678                                 | 28,95                                | 48.487                                     | <b>8,04</b>                          | 223.165                                | 36,99                                       |
| 26.        | 2015./2016.      | <b>5.768</b> | 149.811                                 | 25,97                                | 48.487                                     | <b>8,41</b>                          | 198.297                                | 34,38                                       |
| 27.        | 2016./2017.      | <b>5.620</b> | 158.941                                 | 28,28                                | 50.558                                     | <b>9,00</b>                          | 209.499                                | 37,28                                       |
| 28.        | 2017./2018.      | <b>5.547</b> | 183.808                                 | 33,14                                | 52.534                                     | <b>9,47</b>                          | 236.342                                | 42,61                                       |
| 29.        | 2018./2019.      | <b>5.414</b> | 183.808                                 | 33,95                                | 53.934                                     | <b>9,96</b>                          | 237.742                                | 43,91                                       |
| 30.        | 2019./2020.      | <b>5.366</b> | 180.531                                 | 33,64                                | 53.934                                     | <b>10,05</b>                         | 234.465                                | 43,69                                       |
| 31.        | 2020./2021.      | <b>5.294</b> | 180.531                                 | 34,10                                | 53.934                                     | <b>10,19</b>                         | 234.465                                | 44,29                                       |

Tablicu izradio: JZ/PLUS, Izvor: Grad Slavonski Brod



Osnovna škola "Antun Mihanović"

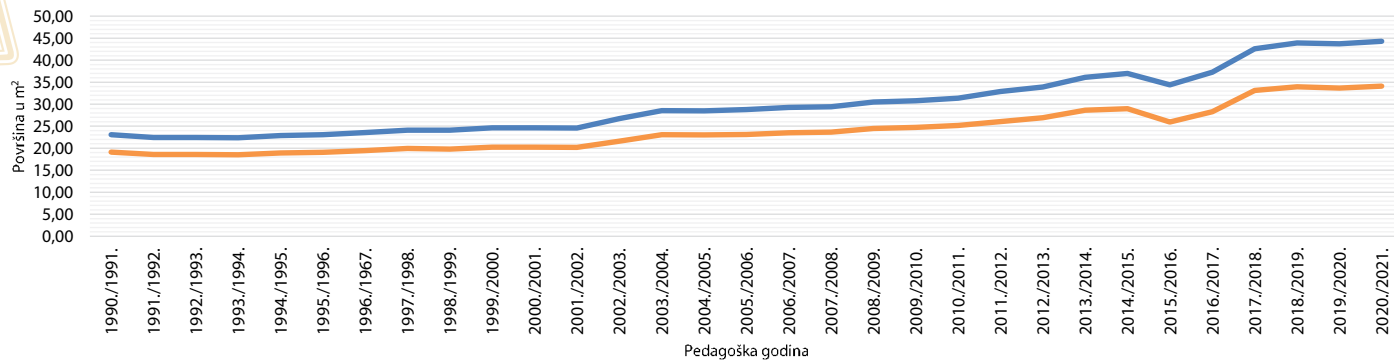
Broj učenika u slavonskobrodskim osnovnim školama od 1990. do 2021.





## Vanjska i unutarnja površina u m<sup>2</sup> po učeniku

— Vanjska površina po učeniku — Unutarnja površina po učeniku



krova, uređenje prilaza); OŠ Hugo Badalić (izmjena prozora i sanacija krova); OŠ Bogoslav Šulek (sanacija sanitarnog čvora i uređenje hidrantske mreže); OŠ Đuro Pilar (uređenje blagovaonice i postavljanje ograde) OŠ Vladimir Nazor - PŠ Klakar (izmjena dijela stolarije); OŠ Bogoslav Šulek (sanacija svlačionica); OŠ Ivana Brlić Mažuranić i OŠ Antun Mihanović (sanacija svlačionica i sanitarnih čvorova).

**U razdoblju od 2009. do 2012.** godine, 24.654.880 kuna uloženo je u: izgradnju školske sportske dvorane OŠ Đuro Pilar; dogradnju školske zgrade i opremanje novih prostorija OŠ Blaž Tadijanović; dogradnju OŠ Bogoslav Šulek.

#### Osnovno obrazovanje

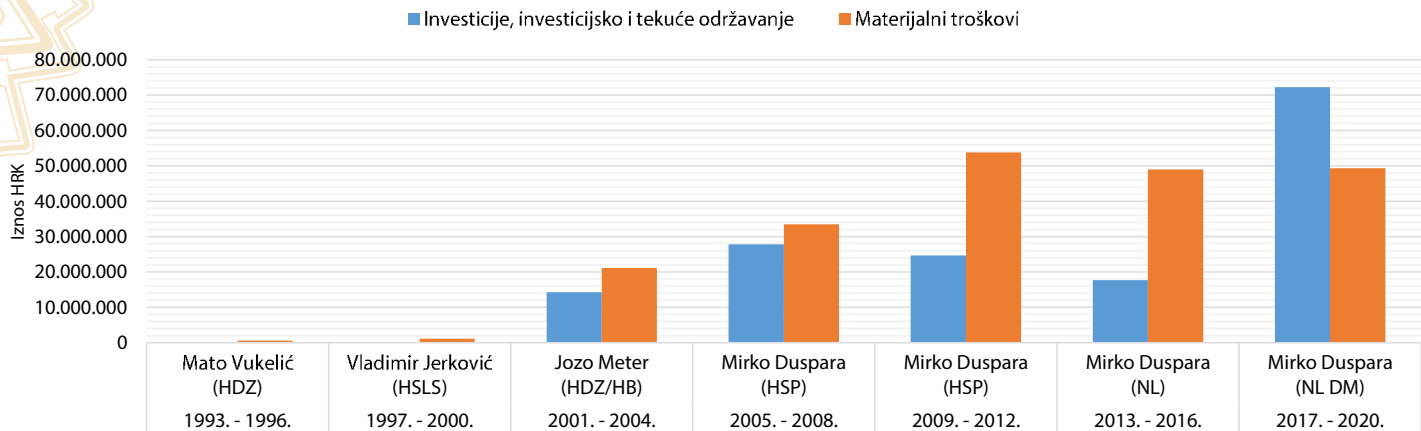
**Ukupno: 468.665.042 kn (13,64 %)**

| Mandat         | Gradonačelnik            | Ukupno proračun (kn) | Investicije, investicijsko i tekuće održavanje | Zaposlenih | Bruto rashodi za zaposlene | Materijalni troškovi | % u prorač   |
|----------------|--------------------------|----------------------|--|------------|----------------------------|----------------------|--------------|
| 1993. - 1996.  | Mato Vukelić (HDZ)       | 98.224.826           | 0  | 556        | 0                          | 590.755              | 0,60         |
| 1997. - 2000.  | Vladimir Jerković (HSLŠ) | 243.146.366          | 120.000  | 553        | 0                          | 1.153.702            | 0,52         |
| 2001. - 2004.  | Jozo Meter (HDZ / HB)    | 376.806.537          | 14.251.653                                     | 597        | 0                          | 21.108.117           | 9,38         |
| 2005. - 2008.  | Mirko Duspara (HSP)      | 535.738.970          | 27.799.555                                     | 676        | 0                          | 33.465.115           | 11,44        |
| 2009. - 2012.  | Mirko Duspara (HSP)      | 649.657.063          | 24.654.880                                     | 711        | 1.624.997                  | 53.783.971           | 12,32        |
| 2013. - 2016.  | Mirko Duspara (NL)       | 612.044.528          | 17.684.180                                     | 732        | 3.506.217                  | 48.970.824           | 11,46        |
| 2017. - 2020.  | Mirko Duspara (NL DM)    | 920.728.172          | 72.250.812                                     | 780        | 98.358.085                 | 49.342.179           | 23,89        |
| <b>Ukupno:</b> |                          | <b>3.436.346.462</b> | <b>156.761.080</b>                             |            | <b>103.489.299</b>         | <b>208.414.663</b>   | <b>13,64</b> |

Tablicu izradio: JZ/PLUS, Izvor: Grad Slavonski Brod

**U razdoblju od 2013. do 2017. godine,** 17.684.180 kn uloženo je u: izgradnju školske dvorane OŠ Hugo Badalić; završetak izgradnje i opremanje školske sportske dvorane i sanacije školskog hodnika OŠ Đuro Pilar; dogradnju i opremanje matične škole, te rekonstrukciju i sanaciju kotlovnice OŠ Bogoslav Šulek; rekonstrukciju i sanaciju dijela učionica i pratećih prostora OŠ Vladimir Nazor; izradu projektne dokumentacije za energetska obnovu objekata osnovnih škola Ivana Brlić Mažuranić i Blaž Tadijanović.

## Osnovno obrazovanje



**U razdoblju od 2017. do 2020.** godine, 72.250.812 kuna uloženo je u: dovršetak izgradnje i opremanje školske sportske dvorane OŠ Hugo Badalić; izgradnju sportske dvorane OŠ Bogoslav Šulek; radove na poboljšanju uvjeta rada u školama OŠ Ivana Brlić Mažuranić i OŠ Ivan Goran Kovačić; sanacija sanitarnih čvorova u školi Blaž Tadijanović; zamjenu vanjske stolarije i izmjenu parketa te sanaciju krovište na OŠ Bogoslav Šulek; sanaciju poda u OŠ Milan Amruš; sanaciju sportskog poda u OŠ Ivana Brlić Mažuranić; obnovu fasade na školi u Brodskom Varošu; sanaciju krovišta škole u Donjoj Vrbi, područnoj školi Ivan Goran Kovačić; rekonstrukcija sustava grijanja u OŠ Hugo Badalić; izradu spojnog hodnika OŠ Bogoslav Šulek; pametne ploče i računala i tokeni za e-dnevnik u svim školama; sanaciju sanitarnog čvora u OŠ Hugo Badalić; uređenju podova i sanaciju stropa u OŠ Bogoslav Šulek; sanaciju krova u OŠ Ivana Brlić Mažuranić; izrada pristupne rampe u OŠ Hugo Badalić; nabavu elektroničke opreme (računala, projektori, printeri i kopirni strojevi) te glazbene opreme; energetska obnovu škola Antun Mihanović, Hugo Badalić, Vladimir Nazor i Blaž Tadijanović; zamjenu stolarije, sanaciju podova i rekonstrukciju grijanja u OŠ Bogoslav Šulek.



# Srednje obrazovanje

Financiranje srednjih škola na području Grada Slavonskog Broda je u nadležnosti Brodsko-posavske županije. Mada Grad ne izdvaja sredstva za financiranje srednjih škola, iz gradskog proračuna financirana je izgradnja Klasične gimnazije u razdoblju od 1995. do 1998. godine. Također, Grad je Županiji poklonio zemljište za izgradnju srednje Ekonomsko-birotehničke škole u Naselju „Andrija Hebrang“.

## Srednje obrazovanje

**Ukupno: 3.456.322 kn (0,10 %)**

| Mandat         | Gradonačelnik            | Ukupno proračun (kn) | Ukupna ulaganja  | % u prorač  |
|----------------|--------------------------|----------------------|------------------|-------------|
| 1993. - 1996.  | Mato Vukelić (HDZ)       | 98.224.826           | 1.584.599        | 1,61        |
| 1997. - 2000.  | Vladimir Jerković (HSLŠ) | 243.146.366          | 1.871.723        | 0,77        |
| 2001. - 2004.  | Jozo Meter (HDZ / HB)    | 376.806.537          | 0                | 0,00        |
| 2005. - 2008.  | Mirko Duspara (HSP)      | 535.738.970          | 0                | 0,00        |
| 2009. - 2012.  | Mirko Duspara (HSP)      | 649.657.063          | 0                | 0,00        |
| 2013. - 2016.  | Mirko Duspara (NL)       | 612.044.528          | 0                | 0,00        |
| 2017. - 2020.  | Mirko Duspara (NL DM)    | 920.728.172          | 0                | 0,00        |
| <b>Ukupno:</b> |                          | <b>3.436.346.462</b> | <b>3.456.322</b> | <b>0,10</b> |

Tablicu izradio: JZ/PLUS, Izvor: Grad Slavonski Brod





# Visoko obrazovanje i znanost

Mada Grad Slavonski Brod nije nadležan za financiranje visokog školstva, sukladno političkoj volji Gradske uprave te fiskalnoj potentnosti Grada, ulagano je u znanost i visoko obrazovanje u vidu novčanih doznaka, davanja na korištenje gradskih prostora bez naknade, pomoći za opremu te stipendiranja studenata.

## Visoko obrazovanje i znanost

**Ukupno: 32.829.581 kn (0,96 %)**

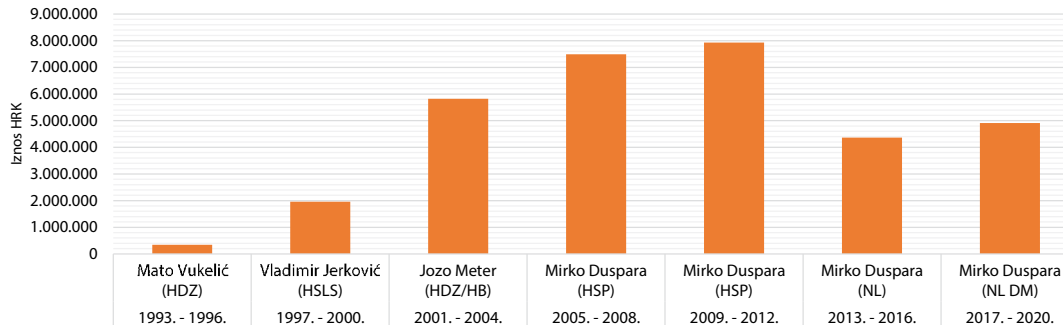
| Mandat         | Gradonačelnik            | Ukupno proračun (kn) | Ukupna ulaganja   | % u prorač  |
|----------------|--------------------------|----------------------|-------------------|-------------|
| 1993. - 1996.  | Mato Vukelić (HDZ)       | 98.224.826           | 344.551           | 0,35        |
| 1997. - 2000.  | Vladimir Jerković (HSLŠ) | 243.146.366          | 1.961.060         | 0,81        |
| 2001. - 2004.  | Jozo Meter (HDZ / HB)    | 376.806.537          | 5.825.485         | 1,55        |
| 2005. - 2008.  | Mirko Duspara (HSP)      | 535.738.970          | 7.489.807         | 1,40        |
| 2009. - 2012.  | Mirko Duspara (HSP)      | 649.657.063          | 7.930.345         | 1,22        |
| 2013. - 2016.  | Mirko Duspara (NL)       | 612.044.528          | 4.368.474         | 0,71        |
| 2017. - 2020.  | Mirko Duspara (NL DM)    | 920.728.172          | 4.909.859         | 0,53        |
| <b>Ukupno:</b> |                          | <b>3.436.346.462</b> | <b>32.829.581</b> | <b>0,96</b> |

Tablicu izradio: JZ/PLUS, Izvor: Grad Slavonski Brod

**U razdoblju od 1993. do 1996.** godine izdvajanja su se odnosila na stipendiranje studenata. Mjesečna potpora studentima iznosila je 500 kuna.

**U razdoblju od 1997. do 2000.** godine nastavljeno je s dodjelom potpore studentima koja je 2008. iznosila 600 kuna za 44 studenta; 1999. za 53 studenta, a na kraju 2000.godine financirano je 65 studenata iznosom od 800 kuna mjesečno. Budući da je 1999./2000. upisana prva generacija studenata Učiteljskog studija, Grad je tekućim potporama sufinancirao i djelovanje Visoke učiteljske škole. Osim toga, sufinancira i Podružnicu za povijest Slavonije, Srijema i Baranje, regionalne jedinice Hrvatskog instituta za povijest.

Ukupna ulaganja





Strojarski fakultet

**U razdoblju od 2001. do 2004.** godine, pored stipendiranja studenata, Grad je pomagao Visokoj učiteljskoj školi, Strojarskom fakultetu i Hrvatskom institutu za povijest.

**U razdoblju od 2005. do 2008.** godine, uz potporu studentima, Grad je sufinancirao Visoku učiteljsku školu, a kasnije Učiteljski fakultet - dislocirani studij Slavonski Brod, Strojarski fakultet, Hrvatski institut za povijest. Doznake za Učiteljski fakultet upućuju temeljem ugovora s Ministarstvom znanosti i tehnologije, Sveučilišta J.J. Strossmayer u Osijeku, Učiteljskog fakulteta iz Osijeka i Grada Slavenskog Broda o izvođenju i financiranju nastave na dislociranom



fakultetu u Slavonskom Brodu. Te 2007. godine, dislocirani studij pohađao je 191 student, nastavu je izvodilo 56 nastavnika, od čega je 13 izvođača bilo iz Slavonskog Broda.

Na temelju ugovora Ministarstva znanosti, obrazovanja i sporta, Grada Slavonskog Broda i Brodsko-posavske županije, sufinanciran je i Studij bilinogojstva.

Zajedno s Brodsko-posavskom županijom, Grad je inicirao osnivanje Veleučilišta, a krajem 2006. Županija je dobila suglasnost Ministarstva za njegov rad. Sa sufinanciranjem rada Veleučilišta Grad je započeo 2007. godine.

**U razdoblju od 2009. do 2012.** godine, uz potporu studentima, Grad je nastavio s doznakama za Učiteljski i Strojarski fakultet

**U razdoblju od 2013. do 2016.** godine, uz stipendije, Grad je sufinancirao obnovu zgrade Učiteljskog fakulteta, uređenje i sanaciju Strojarskog fakulteta te opremu za studij sestrinstva.

**U razdoblju od 2017. do 2020.** godine, uz povećan broj stipendista i podizanje potpore studentima na 1.200 kuna, Grad je sufinancirao rekonstrukciju sustava grijanja zgrade Fakulteta za odgojne i obrazovne znanosti.

Pored, u bilancama vidljive pomoći, Grad je aktivno sudjelovao u održanju postojećih visokih učilišta darivanjem građevinskog zemljišta te oslobađanjem od komunalnog doprinosa.



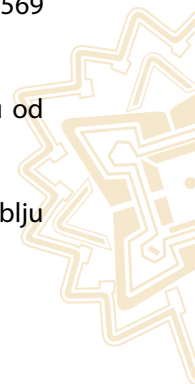
Građevinsko zemljište darovali su: Veleučilištu 2013. godine, vrijedno oko 2,2 milijuna kuna; Strojarskom fakultetu 2009. godine, vrijedno oko 4,6 milijuna kuna, površine 4596 m<sup>2</sup>.

Od plaćanja zakupa prostora oslobodili su:


**Strojarski fakultet**, Trg Ivane Brlić-Mažuranić, zgrada površine 2290 m<sup>2</sup> u razdoblju od 2005. do 2020. godine; u Gundulićevoj ulici, zgrada površine 4569 m<sup>2</sup> u razdoblju od 2005. do 2009. godine.

**Veleučilište**, Ulica Matije Gupca, zgrada površine 385 m<sup>2</sup> u razdoblju od 2010. do 2020. godine.

**Učiteljski fakultet**, Gundulićeva ulica, zgrada površine 3.639 m<sup>2</sup> u razdoblju od 2013. do 2020. godine.



# Ustanove u kulturi



Zakonom o financiranju javnih potreba u kulturi određeno je kako su javne potrebe u kulturi - za koje se sredstva osiguravaju u proračunom grada, općine ili županije - one kulturne djelatnosti i poslovi, akcije i manifestacije u kulturi od interesa za grad, općinu ili županiju, a koje oni svojim programom utvrde kao javne potrebe, kao i one utvrđene posebnim zakonom, a osobito: djelatnost i poslovi ustanova kulture, udruženja i drugih organizacija u kulturi, kao i poma-ganje i poticanje umjetničkog i kulturnog stvaralaštva; programi i manifestacije u kulturi koji pridonose razvitku i promicanju kulturnog života.

Sukladno Zakonu, Program javnih potreba donosi predstavničko tijelo grada zajedno s njegovim godišnjim proračunom.

Grad Slavonski Brod utvrdio je prioritete među korisnicima sredstava Gradskog proračuna i to: ustanove u kulturi u vlasništvu Grada; udruge građana koje kvalitetom svojih programa i projekata zadovoljavaju javne potrebe u kulturi; ostali programi pravnih i fizičkih osoba prema raspoloživim sredstvima proračuna.

Grad je osnivač ovih ustanova kulture: Galerija umjetnina Grada Slavenskog Broda, Gradska knjižnica i Kazališno-koncertna dvorana Ivana Brlić Mažuranić, kojima osigurava dio sredstva za plaće, materijalne i programske troškove, dodatna ulaganja na objektima, a dio sredstva osiguravaju same ustanove vlastitom djelatnošću.

**Kazališno-koncertna dvorana „Ivana Brlić Mažuranić“** organizira kazališne predstave, koncerte klasične i suvremene glazbe, susrete pjevačkih zborova, folklornih ansambala. Ustanova je samostalni organizator manifestacija „Brodsko glazbeno ljeto“ i „Dani plesa Mije Čorak Slavenske“. Aktivno sudjeluje u organizaciji i izvođenju dijela programa unutar manifestacije „U svijetu bajki“ te surađuje u ostvarenju programa koji se održavaju pod pokroviteljstvom Brodsko-posavske županije i Grada Slavenskog Broda.

#### Ustanove u kulturi

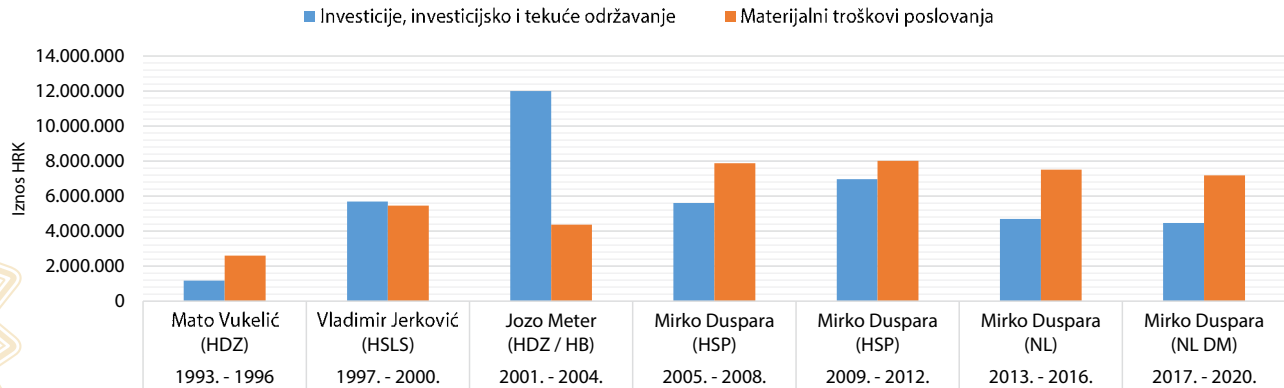
**Ukupno: 179.368.206 kn (5,22 %)**

| Mandat         | Gradonačelnik           | Ukupno proračun (kn) | Investicije, investicijsko i tekuće održavanje | Zaposlenih | Bruto rashodi za zaposlene | Aproks. mjesečno po zaposl. | Materijalni troškovi poslovanja | Programi          | % u prorač. |
|----------------|-------------------------|----------------------|--|------------|----------------------------|-----------------------------|---------------------------------|-------------------|-------------|
| 1993. - 1996   | Mato Vukelić (HDZ)      | 98.224.826           | 1.171.588                                      | 24         | 3.898.968                  | 5.076,78                    | 2.599.312                       | 0                 | 7,81        |
| 1997. - 2000.  | Vladimir Jerković (HSL) | 243.146.366          | 5.686.603                                      | 29         | 8.188.127                  | 5.882,28                    | 5.458.752                       | 0                 | 7,95        |
| 2001. - 2004.  | Jozo Meter (HDZ / HB)   | 376.806.537          | 11.999.459                                     | 34         | 8.953.694                  | 5.486,33                    | 4.365.290                       | 0                 | 6,72        |
| 2005. - 2008.  | Mirko Duspara (HSP)     | 535.738.970          | 5.601.914                                      | 37         | 11.280.716                 | 6.351,75                    | 7.884.551                       | 0                 | 4,62        |
| 2009. - 2012.  | Mirko Duspara (HSP)     | 649.657.063          | 6.971.044                                      | 41         | 16.251.307                 | 8.257,78                    | 8.018.540                       | 5.624.533         | 5,67        |
| 2013. - 2016.  | Mirko Duspara (NL)      | 612.044.528          | 4.690.948                                      | 40         | 15.896.408                 | 8.279,38                    | 7.507.966                       | 5.041.371         | 5,41        |
| 2017. - 2020.  | Mirko Duspara (NL DM)   | 920.728.172          | 4.466.056                                      | 39         | 16.424.961                 | 8.774,02                    | 7.182.067                       | 4.204.031         | 3,51        |
| <b>Ukupno:</b> |                         | <b>3.436.346.462</b> | <b>40.587.612</b>                              |            | <b>80.894.181</b>          |                             | <b>43.016.478</b>               | <b>14.869.935</b> | <b>5,22</b> |

Tablicu izradio: JZ/PLUS, Izvor: Grad Slavonski Brod



## Ustanove u kulturi



Uz navedene programe, Kazališno-koncertna dvorana sudjeluje u organizaciji te pruža kadrovsku i tehničku potporu udrugama, ustanovama, školama, vrtićima, drugim fizičkim i pravnim osobama koje priređuju programe, skupove i proslave u prostorima dvorane (velikoj dvorani, amfiteatru, staklenom salonu i holovima), a u suradnji s udrugama mladih upravlja Centrom mladih.

Ustanova ima sedmero zaposlenih.

**Galerija umjetnina Grada Slavenskog Broda** svoju djelatnost obavlja sukladno Zakonu o muzejima i Zakonu o ustanovama kroz: izložbenu djelatnost

(studijsku, samostalnu, izložbe suradnjom i pripreme radove na izložbama), muzejsku djelatnost (sakupljanje donacija i obrada), izdavačku djelatnost (katalozi uz izložbe) te edukacijsko-animacijsku djelatnost.

Ustanova ima devetero zaposlenih.

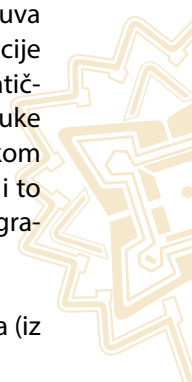
**Gradska knjižnica svoju** djelatnost obavlja sukladno Zakonu o knjižnicama te Zakonu o ustanovama, a prikuplja knjižnu građu, pohranjuje je i čuva te daje na korištenje sav knjižnični materijal. Sređuje, istražuje i širi informacije o bogatoj knjižnoj građi. Obavlja informativnu, edukativnu, kulturnu i matičnu djelatnost za cijelo područje Brodsko-posavske županije. Prati razvoj struke i primjenu novih tehnologija u knjižnicama. Gradska knjižnica u Slavanskom Brodu obavlja matičnu djelatnost za područje Brodsko-posavske županije i to kroz: knjižničnu djelatnost (nabava, obrada, zaštita, revizija i otpis knjižne građe), informacijsko-referalnu, edukativnu, kulturnu i matičnu djelatnost.

Ustanova ima devetnaestero zaposlenih.

Uz Ministarstvo kulture, sredstva za kupovinu knjiga osigurava Ustanova (iz članarina i posudbe knjiga) te Grad Slavonski Brod.

U promatranom razdoblju, za ustanove u kulturi, Grad je izdvojio 179 milijuna kuna, odnosno, 5,22 posto svih sredstava proračuna.

**Za investicije te investicijsko i tekuće održavanje** objekata u kojima djeluju ustanove iz kulture, od 1993. do 2020. godine Grad je uložio 40,5 milijun kuna.



**Od 1993. do 2000.** godine, ulagano je u obnovu Kazališno koncertne dvorane i Gradske knjižnice te izgradnju Galerije Ružić.

**Od 2001. do 2004.** godine, nastavljeno je s ulaganjima u gradnju Galerije Ružić te uređenje KKD Ivana Brlić Mažuranić, Gradske knjižnice, Spomen-doma Dragutin Tadijanović, a izvršen je i kapitalni prijenos Državnom arhivu.

**Od 2005. do 2008.** godine, ulagano je u uređenje Spomen-doma Dragutin Tadijanović, Centar mladih te uređenje atrija KKD Ivana Brlić Mažuranić.

*Kazališno-koncertna dvorana Ivana Brlić Mažuranić*






**Od 2009. do 2012.** godine, ulagano je u uređenje zgrade 'Kina Brod' (Centar mladih), uređenje Spomen-doma Dragutin Tadijanović, sanaciju ravnog krova na zgradi Gradske knjižnice i KKD Ivana Brlić Mažuranić te uređenje kupole.

**Od 2013. do 2016.** godine, ulagano je u uređenje Centra mladih, pročelje zgrade Hrvatskog doma (adaptaciju sanitarnih čvorova, rušenje nadstrešnice, postavljanje stupića i dr.), rekonstrukciju poda pozornice u KKD Ivana Brlić Mažuranić.

**Od 2017. do 2020.** godine ulagano je u uređenje pozornice KKD Ivana Brlić Mažuranić, nabavu scenske opreme u Centru mladih putem EU projekta te u kazališnoj dvorani. Izvršena je i sanacija kotlovnice i sanitarnih čvorova u dvorani, ugradnja pristupne rampe i nabava plesnog poda.

**Materijalni troškovi** odnose se na: materijalne troškove zaposlenih, kupnju opreme za rad u objektima kulture, nabavku knjiga i druge potrebe za održavanje objekata i programa.



# Udruge u kulturi

Sustavno praćenje i poticanje rada društava iz područja kulture program je koji se financira u cilju okupljanja većeg broja djece i mladih Grada u društva s dugom tradicijom i provjerenim rezultatima u radu, kao i u ostala društva u kojima građani zadovoljavaju svoje potrebe za kulturnim sadržajima.

Iz Registra udruga vidljivo je kako Grad Slavonski Brod ima 34 aktivne udruge u kulturi s ukupno 685 članova.

Kulturno vijeće Grada Slavenskog Broda obavlja analizu projekata pristiglih na Poziv za predlaganje programa javnih potreba u kulturi te prema kriterijima i potrebama sredine donosi mišljenje o financiranju određenih projekata.

U okviru kulturnog standarda grada u Gradskom proračunu osiguravaju se sredstva za potporu neprofitnih izdavačkih projekata koji promoviraju grad Slavonski Brod, kulturnu, povijesnu i znanstvenu baštinu, brodske umjetnike i istraživače te društveno vrijedne monografije, knjige, časopise.

Također, u okviru programa, Grad financira manifestacije u kulturi, program Matice hrvatske i Zajednicu tehničke kulture.

U promatranom razdoblju vršeni su tzv. kapitalni prijenosi za Državni arhiv, Maticu umirovljenika i Franjevački samostan.

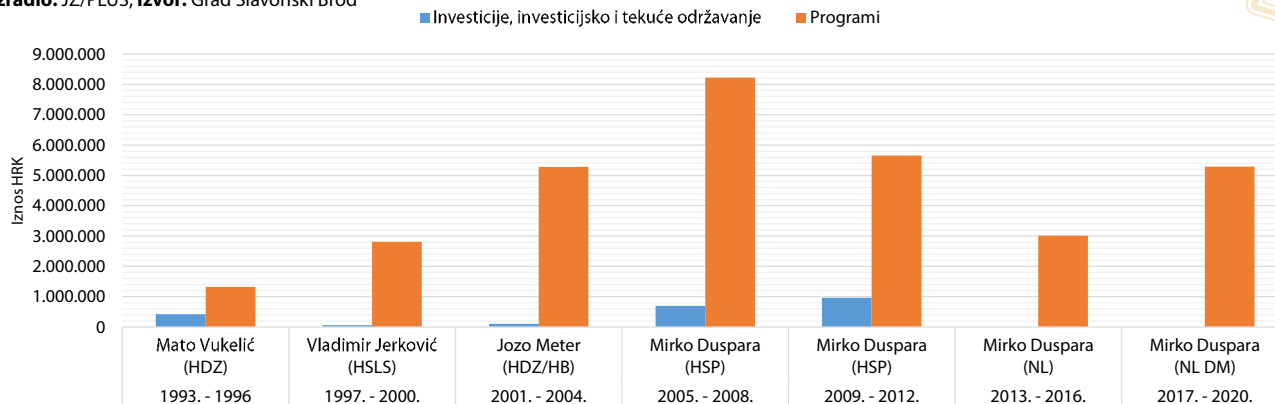
Ukupna sredstva dodijeljena udrugama za financiranje programa i projekta od 1993. do 2020. godine iznose 35,6 milijuna kuna, odnosno 1,04 posto ukupnih proračunskih rashoda.

## Udruge u kulturi

**Ukupno: 35.630.368 kn (1,04 %)**

| Mandat         | Gradonačelnik            | Ukupno proračun (kn) | Investicije, investicijsko i tekuće održavanje | Zaposlenih | Bruto rashodi za zaposlene | Aproks. mjesečno po zaposlenom | Programi          | % u prorač  |
|----------------|--------------------------|----------------------|--|------------|----------------------------|--------------------------------|-------------------|-------------|
| 1993. - 1996.  | Mato Vukelić (HDZ)       | 98.224.826           | 424.533  |            | 0                          | 0                              | 1.322.141         | 1,78        |
| 1997. - 2000.  | Vladimir Jerković (HSLs) | 243.146.366          | 60.000   |            | 0                          | 0                              | 2.810.351         | 1,18        |
| 2001. - 2004.  | Jozo Meter (HDZ / HB)    | 376.806.537          | 106.337  | 1          | 174.710                    | 4.853                          | 5.279.658         | 1,48        |
| 2005. - 2008.  | Mirko Duspara (HSP)      | 535.738.970          | 699.432  | 1          | 390.654                    | 8.139                          | 8.226.149         | 1,74        |
| 2009. - 2012.  | Mirko Duspara (HSP)      | 649.657.063          | 964.822  | 1          | 439.773                    | 9.162                          | 5.657.798         | 1,09        |
| 2013. - 2016.  | Mirko Duspara (NL)       | 612.044.528          | 0  | 1          | 463.580                    | 9.658                          | 3.013.285         | 0,57        |
| 2017. - 2020.  | Mirko Duspara (NL DM)    | 920.728.172          | 0  | 1          | 307.749                    | 6.411                          | 5.289.396         | 0,61        |
| <b>Ukupno:</b> |                          | <b>3.436.346.462</b> | <b>2.255.124</b>                               |            | <b>1.776.466</b>           |                                | <b>31.598.778</b> | <b>1,04</b> |

Tablicu izradio: JZ/PLUS, Izvor: Grad Slavonski Brod







48. BRO DSKO KOLO








Gradski bazeni Slavonki Brod

## Ustanove u sportu

Ustanova za gospodarenje sportskim objektima svoju djelatnost obavlja temeljem Zakona o sportu, a upravlja s devet sportskih objekata (SD Vijuš, Gradski bazeni, SD Brod, SRC Klasije, Teniska dvorana, Stadion Stanko Vlainić Dida, Kajak-kanu klub, NK Amater i Stadion na Savi) koji su u vlasništvu grada.

U okviru redovitih djelatnosti Ustanova: održava sportske objekte u graditeljskom i funkcionalnom smislu, prema namjeni objekta; upravlja korištenjem sportskih objekata za provođenje programa javnih potreba u sportu Grada;



daje u zakup poslovne prostore u okviru sportskog objekta sukladno zakonu i gradskim propisima; daje u zakup dijelove sportskih objekata za obavljanje sportskih aktivnosti; organizira primjerenu zaštitu sportskih objekata i korisnika; održava i provodi unutarnji red u sportskim objektima te provodi druge poslove prema posebnim propisima o upravljanju nekretninama.

Ustanova ima 29 zaposlenika.

U promatranom razdoblju, od 1993. do 2020. godine, za financiranje Ustanove za gospodarenje sportskim objektima izdvojeno je 214 milijuna kuna, odnosno, 6,23 posto ukupno utrošenih proračunskih sredstava.

Za investicije te investicijsko i tekuće održavanje sportskih objekata utrošeno je 146 milijuna kuna.

**U razdoblju od 1993. do 1996.** godine, 8.528.365 kuna uloženo je u: školsko-sportsku dvoranu Brod; izgradnju dvorane za tenis; održavanje Sportske dvorane Sokol i SRC Klasije te ostalih sportskih objekata.

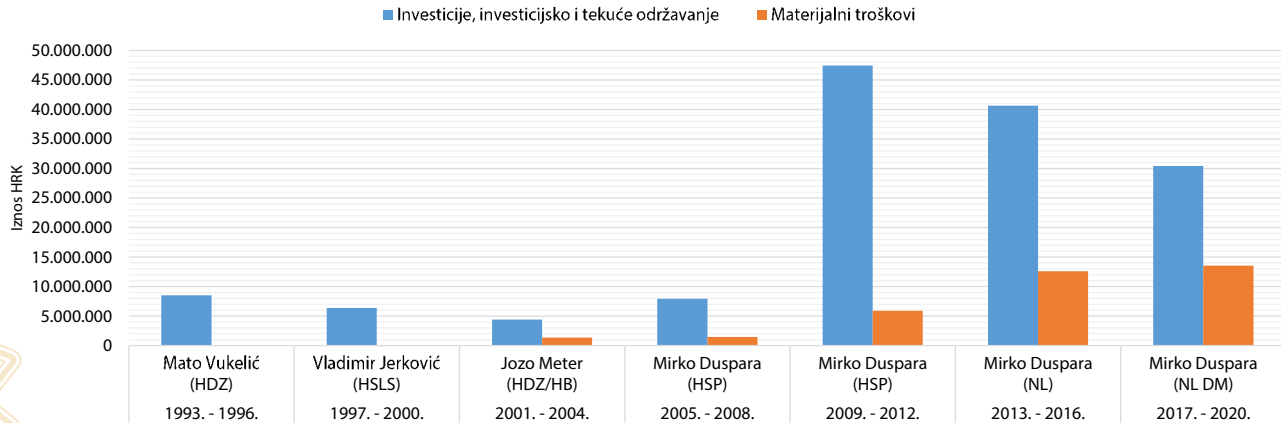
**U razdoblju od 1997. do 2000.** godine, 6.391.792 kuna uloženo je u izgradnju i održavanje sportskih objekata: ŠC Vijuš, uređenje stadiona Marsonia, radove na malom kupalištu, NK Podvinje, vanjske terene na Klasijama, Dvoranu Brod i radove na odbojkaškom igralištu kod Gimnazije.

#### Ustanove u sportu

**Ukupno: 214.123.279 kn (6,23 %)**

| Mandat         | Gradonačelnik            | Ukupno proračun (kn) | Investicije, investicijsko i tekuće održavanje | Zaposlenih | Bruto rashodi za zaposlene | Aproks. mjesečno po zaposlenom | Materijalni troškovi | % u prorač  |
|----------------|--------------------------|----------------------|--|------------|----------------------------|--------------------------------|----------------------|-------------|
| 1993. - 1996.  | Mato Vukelić (HDZ)       | 98.224.826           | 8.528.365                                      | 0          | 0                          | 0,00                           | 0                    | 8,68        |
| 1997. - 2000.  | Vladimir Jerković (HSLŠ) | 243.146.366          | 6.391.792                                      | 0          | 0                          | 0,00                           | 0                    | 2,63        |
| 2001. - 2004.  | Jozo Meter (HDZ / HB)    | 376.806.537          | 4.416.558                                      | 6          | 1.639.566                  | 5.692,94                       | 1.358.151            | 1,61        |
| 2005. - 2008.  | Mirko Duspara (HSP)      | 535.738.970          | 7.952.058                                      | 8          | 2.515.409                  | 6.550,54                       | 1.447.825            | 1,95        |
| 2009. - 2012.  | Mirko Duspara (HSP)      | 649.657.063          | 47.434.155                                     | 19         | 7.187.764                  | 7.881,32                       | 5.896.070            | 8,41        |
| 2013. - 2016.  | Mirko Duspara (NL)       | 612.044.528          | 40.652.847                                     | 25         | 10.160.176                 | 8.466,81                       | 12.612.590           | 8,30        |
| 2017. - 2020.  | Mirko Duspara (NL DM)    | 920.728.172          | 30.437.790                                     | 30         | 11.948.335                 | 8.297,45                       | 13.543.828           | 4,60        |
| <b>Ukupno:</b> |                          | <b>3.436.346.462</b> | <b>145.813.565</b>                             |            | <b>33.451.250</b>          |                                | <b>34.858.464</b>    | <b>6,23</b> |

Tablicu izradio: JZ/PLUS, Izvor: Grad Slavonski Brod



**U razdoblju od 2001. do 2004.** godine, 4.416.558 kuna uloženo je u investicijsko i tekuće održavanje sportskih objekata, uređenje zona rekreacije; sanaciju prostora dvorane Klasije, teniske dvorane te stadiona Marsonia.

**U razdoblju od 2005. do 2008.** godine, 7.952.058 kuna uloženo je u izgradnju skate staze; klizališta na Klasijama; uređenje stadiona Klasije; izradu projektne dokumentacije za kuglanu u dvorani Vijuš; uređenje atletske staze na stadionu Stanko Vlainić Dida; izradu projektne dokumentacije i građevinske dozvole za stadion Stanko Vlainić Dida; uređenje stadiona Amater.



*Sportska dvorana Vijuš*



**U razdoblju od 2009. do 2012.** godine, 47.434.155 kuna uloženo je u rekonstrukciju i uređenje ŠRC Stanko Vlainić Dida; izgradnju i opremanje kuglane u sportskoj dvorani Vijuš; dovršenje sportske dvorane Vijuš; radove na Sportsko-rekreacijskoj građevini Amater; radove na osvjetljenju i postavljanju ograde na nogometnom igralištu NK Borac Podvinje; radove na izgradnji svlačionica i nadstrešnice na igralištu NK Budainka; izradu dokumentacije za gradske bazene i radove na izgradnji bazena.

**U razdoblju od 2013. do 2017.** godine, 40.652.847 kuna uloženo je u izgradnju gradskih bazena; izvođenje radova na NK Amater; uređenje prostora za karate i boks u dvorani Vijuš; nabavku automatskog čistača bazena; opremanje street workout parka; izradu projektne dokumentacije za izgradnju klupskih prostorija na NK Graničar; obnovu stadiona Marsonia (rekonstrukciju kotlovnice, hodnika i vanjske rasvjete); rekonstrukciju razvodnog ormara na SRC Klasije, rekonstrukciju kotlovnice u Dvorani Brod; uređenje igrališta i objekata NK Graničar, NK Vinogorac i MV Croatia; gradnju Kajak-kanu kluba.

**U razdoblju od 2017. do 2020.** godine, 30.437.790 kuna uloženo je u radove na postavljanju fasade i stolarije, te limarsko-instalaterske i druge radove na objektu NK Graničar; izgradnju malonogometnih i košarkaških igrališta; postavljanje klizališta i drugi radovi na sportskim objektima; gradnju i opremanje Kajak-kanu kluba; radove na uređenju NK Graničar; izgradnju malonogometnog igrališta s umjetnom podlogom; izgradnju istočne tribine stadiona kraj Save; sanaciju krova Sportske dvorane Vijuš.



Kajak kanu klub

## Udruge u sportu

Kroz program financiranja udruga u sportu, Grad osigurava sredstva za aktivnosti, poslove i djelatnosti od značenja za grad utvrđene Zakonom o sportu, a odnose se na:

### **Provođenje sportskih aktivnosti djece i mladeži**

U školama sporta, pod stručnim nadzorom okuplja se veliki broj djece tijekom provođenja njihovih programa. Trenutno je u njih uključeno više od tri







tisuće djece i mladih. Sredstva za njihove aktivnosti Grad doznačuje putem Zajednice sportskih udruga i to: trenerima koji rade s djecom, za natjecanje škola sporta koje su uključene u program te za liga-sustav natjecanja školsko-sportskih klubova.

**Sportske udruge**, putem Zajednice sportskih udruga Grada, a sukladno kriterijima koje ona sama donosi, dobivaju sredstva za natjecanja te za sufinanciranje troškova korištenje sportskih objekata.

Iz Registra udruge vidljivo je kako Grad Slavonski Brod ima 92 aktivne udruge u sportu s ukupno 4.500 članova.

**Poticanje i promicanje sporta** Grad provodi i putem organizacija velikih sportskih priredbi te manifestacija koje imaju tradiciju, a Slavonski Brod im je-

domaćin, što doprinosi promidžbi samoga Grada, potpori novoosnovanim klubovima te skrbi o kategoriziranim sportašima.

**Sportsko-rekreacijske aktivnosti građana** vodi Savez sportske rekreacije Grada. Programske aktivnosti usmjerene su ka unapređenju zdravlja: rekreacijske aktivnosti djece i odraslih.

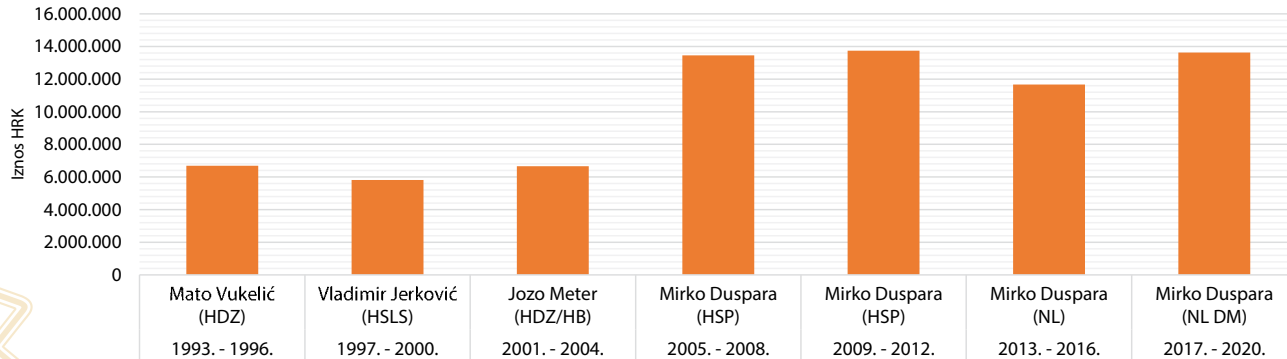
#### Udruge u sportu

**Ukupno: 75.185.770 kn (2,19 %)**

| Mandat         | Gradonačelnik            | Ukupno proračun (kn) | Investicije, investicijsko i tekuće održavanje | Zaposlenih | Bruto rashodi za zaposlene | Apoksimati mjesečno po zaposlenom | Programi          | % u prorač  |
|----------------|--------------------------|----------------------|--|------------|----------------------------|-----------------------------------|-------------------|-------------|
| 1993. - 1996.  | Mato Vukelić (HDZ)       | 98.224.826           | 100.000  |            | 0                          | 0,00                              | 6.691.997         | 6,91        |
| 1997. - 2000.  | Vladimir Jerković (HSLs) | 243.146.366          | 0  |            | 0                          | 0,00                              | 5.817.293         | 2,39        |
| 2001. - 2004.  | Jozo Meter (HDZ / HB)    | 376.806.537          | 0  | 1          | 215.535                    | 5.987,08                          | 6.665.386         | 1,83        |
| 2005. - 2008.  | Mirko Duspara (HSP)      | 535.738.970          | 0  | 2          | 488.884                    | 6.790,06                          | 13.459.509        | 2,60        |
| 2009. - 2012.  | Mirko Duspara (HSP)      | 649.657.063          | 0  | 2          | 840.188                    | 8.751,96                          | 13.743.133        | 2,24        |
| 2013. - 2016.  | Mirko Duspara (NL)       | 612.044.528          | 0  | 2          | 925.879                    | 9.644,57                          | 11.670.035        | 2,06        |
| 2017. - 2020.  | Mirko Duspara (NL DM)    | 920.728.172          | 0  | 2          | 939.310                    | 9.784,48                          | 13.628.621        | 1,58        |
| <b>Ukupno:</b> |                          | <b>3.436.346.462</b> | <b>100.000</b>                                 |            | <b>3.409.796</b>           |                                   | <b>71.675.974</b> | <b>2,19</b> |

Tablicu izradio: JZ/PLUS, Izvor: Grad Slavonski Brod

## Programi



**Sportske aktivnosti osoba s teškoćama u razvoju i osoba s invaliditetom** vodi Sportski savez invalida Grada, koji radi na sportsko-rekreativnim aktivnostima invalida Domovinskog rata, civilnih žrtava rata, članova udruga slijepih i slabovidnih, gluhih, distrofičara i ostalih osoba s invaliditetom.

Programom kineziterapijskih sportskih aktivnosti obuhvaćeni su programi organizacije i stručnog vježbanja invalida u cilju resocijalizacije i poboljšanja životnih funkcija. Putem Saveza, Grad sufinancira programe sporta, sportske rekreacije i natjecanja za invalide.



Stadion kraj Save (projekt je u realizaciji)

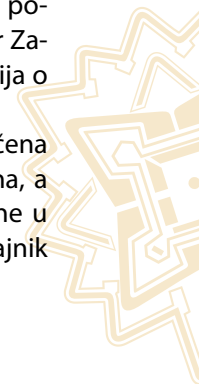




Temeljem dostavljenih programa sportskih udruga, Zajednica sportskih udruga Slavenskog Broda izrađuje Prijedlog Programa javnih potreba u sportu. Primarno, Program se temelji na sportskim programima djece i mladeži, odnosno školsko-sportskim udrugama i školama sporta, ali i na programima sportskih udruga koje imaju kvalitetu, veći broj djece te viši rang natjecanja kao i potpore vrhunskom sportu.

Temeljem Zakona, provedenog Javnog poziva za sportske udruge na području Grada koje provodi Zajednica i usvajanja proračuna, Upravni odbor Zajednice vrši raspodjelu sredstava po sportskim udrugama temeljem Kriterija o financiranju članica Zajednice te potpisuje ugovore s korisnicima.

Tijekom svih analiziranih godina od 1993. do 2020., ukupno doznačena sredstva Zajednici i udrugama iz područja sporta iznose 75 milijuna kuna, a raspodijeljeni su na: programe - 71,5 milijuna kuna; rashode za zaposlene u iznosu od 3,4 milijuna kuna (tajnik Zajednice sportskih udruga Grada i tajnik Sportskog saveza invalida Grada Slavenskog Broda).



# Socijalni programi

U promatranom razdoblju, za socijalne programe, Grad je izdvojio 184.188.323 kuna, što je 5,36 posto ukupnih sredstava proračuna. Rashodi za zaposlene odnose se na plaće zaposlenih u projektima iz područja socijalne skrbi: 'Zaposlena', 'Javni radovi', 'Izbjeglički kamp'.

Program javnih potreba iz područja zdravstva i socijalne skrbi temelji se na:

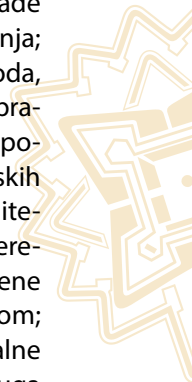
- Zakonu o socijalnoj skrbi,
- Zakonu o Hrvatskom Crvenom križu
- Zakonu o udrugama
- Odluci o socijalnoj skrbi Grada Slavonskog Broda
- procjeni broja korisnika koji će ostvarivati pojedine oblike pomoći,
- Pravilniku o financiranju udruga i drugih neprofitnih organizacija
- Projektima/programima udruga koji su od interesa za grad Slavonski Brod

**Investicije te investicijsko i tekuće održavanje** odnose se na: uređenje zgrade Matice umirovljenika za potrebe organiziranja dnevnog boravka umirovljenika; kupnju klimatizacijskih uređaja doniranih Općoj bolnici „Dr. Josip Benčević“; nabavu aparata za reanimaciju - donacija Općoj bolnici; kupnju vozila Udruzi distrofičara; uređenje skloništa za žrtve obiteljskog nasilja; izgradnju



stanova za socijalno ugrožene obitelji; nabavku opreme za Hitnu medicinsku službu; opremanje uredskih prostorija; nabavu bicikala i mobitela za žene zaposlene u projektu 'Zaposlena'; kupnju mikrobiološkog zaštitnog kabineta i monitoring sustava za koronarnu jedinicu te opremu darovanu Općoj bolnici „Dr. Josip Benčević“ (respiratori).

**Materijalni troškovi odnose se na:** subvenciju javnog prijevoza; naknade kućanstvima za nabavku ogrijeva; pomoć za podmirenje troškova stanovanja; 'ostale pomoći' temelje se na Odluci o socijalnoj skrbi Grada Slavenskog Broda, a odnose se na: besplatno ljetovanje djece u odmaralištu u Starom Gradu; pravo na pomoć u pučkoj kuhinji; pomoć za pogrebne troškove; jednokratne pomoći; pomoći za žrtve obiteljskog nasilja; pomoć obitelji poginulih hrvatskih branitelja, obiteljima s brojnom djecom, djeci i mladima, osobama s invaliditetom; programe prevencije ovisnosti; poticanje i razvijanje programa usmjerenih na kvalitetno korištenje slobodnog vremena djece i mladih, promidžbene i eudkativne aktivnosti; program rada Povjerenstva za osobe s invaliditetom; isplate Crvenom križu sukladno zakonskim propisima; oslobođanja komunalne naknade prema socijalnom kriteriju; financiranje projekata/programa udruga iz područja zdravstva, socijalne skrbi i humanitarne djelatnosti; pomoć nezaposlenima; pomoć umirovljenicima; pomoć osobama s invaliditetom; demografske mjere: naknade za novorođenčad, oprema za bebe.





Projekt "Zaposlena"

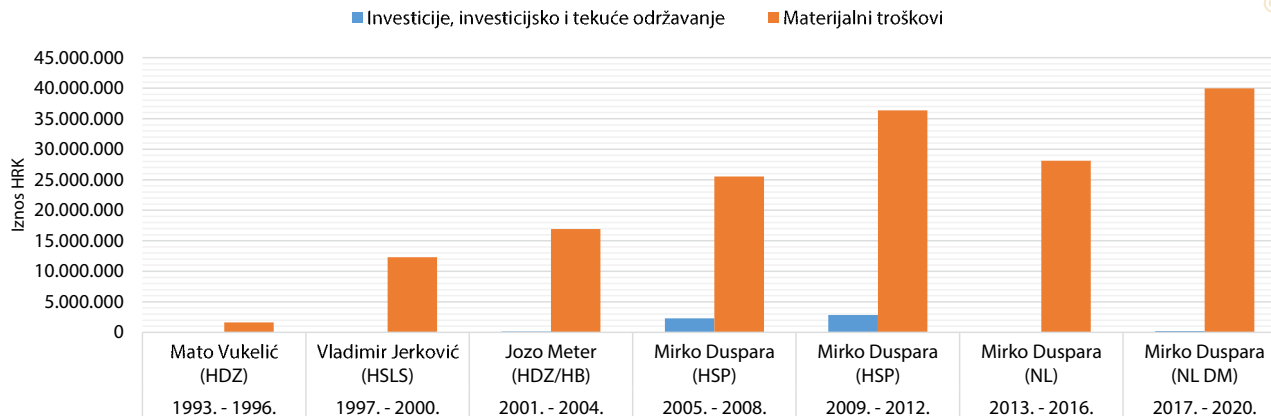
**Projekti financirani iz EU sredstava odnose se na:** Projekt „Zaposlena“ - cilj projekta je ublažiti rizik od siromaštva kao rezultata nezaposlenosti za nezaposlene žene kojima prijeti socijalna isključenost i pad razine kvalitete života kroz njihovo osposobljavanje i angažman u pružanju podrške u svakodnevnom životu za starije osobe na urbanom području Slavenskog Broda; Projekt „Perspektiva“ - cilj projekta je omogućiti završetak srednjoškolskog obrazovanja, programa osposobljavanja, usavršavanja i doškolovanja za 50 nezaposlenih osoba pripadnika marginaliziranih skupina; Projekt „Unaprjeđenje kvalitete i širenje izvaninstitucionalnih socijalnih usluga za starije osobe“ - kroz program se unaprjeđuje kvaliteta postojećih, ali i razvija bolja dostupnost izvaninstitucionalnih socijalnih usluga za 220 starijih osoba uspostavljanjem dva nova dnevna boravka za starije osobe na lokacijama MO „Ante Starčević“ i MO „Kolonija“.

## Socijalni programi

**Ukupno: 184.188.323 kn (5,36 %)**

| Mandat         | Gradonačelnik            | Ukupno proračun (kn) | Investicije, investicijsko i tekuće održavanje | Zaposlenih | Bruto rashodi za zaposlene | Materijalni troškovi | % u prorač  |
|----------------|--------------------------|----------------------|--|------------|----------------------------|----------------------|-------------|
| 1993. - 1996.  | Mato Vukelić (HDZ)       | 98.224.826           | 0  | 0          | 0                          | 1.618.570            | 1,65        |
| 1997. - 2000.  | Vladimir Jerković (HSLŠ) | 243.146.366          | 0  | 0          | 0                          | 12.298.213           | 5,06        |
| 2001. - 2004.  | Jozo Meter (HDZ / HB)    | 376.806.537          | 139.928  | 0          | 0                          | 16.932.367           | 4,53        |
| 2005. - 2008.  | Mirko Duspara (HSP)      | 535.738.970          | 2.303.466                                      | 0          | 0                          | 25.512.091           | 5,19        |
| 2009. - 2012.  | Mirko Duspara (HSP)      | 649.657.063          | 2.853.504                                      | 53         | 578.671                    | 36.360.390           | 6,13        |
| 2013. - 2016.  | Mirko Duspara (NL)       | 612.044.528          | 8.706  | 500        | 6.310.814                  | 28.125.528           | 5,63        |
| 2017. - 2020.  | Mirko Duspara (NL DM)    | 920.728.172          | 226.499  | 352        | 10.949.689                 | 39.969.887           | 5,55        |
| <b>Ukupno:</b> |                          | <b>3.436.346.462</b> | <b>5.532.103</b>                               |            | <b>17.839.174</b>          | <b>160.817.046</b>   | <b>5,36</b> |

Tablicu izradio: JZ/PLUS, Izvor: Grad Slavonski Brod





Oprema za bebu

# Zaštita spomeničke baštine

Upravni odjel za graditeljstvo, prostorno uređenje i zaštitu okoliša sustavno prati i obavlja poslove iz djelokruga zaštite i očuvanja kulturnih dobara, sudjeluje s nadležnim službama i institucijama po svim pitanjima zaštite kulturnih dobara. U razdoblju od 1993. do 2020. godine, u zaštitu spomeničke baštine uloženo je 67 milijuna kuna, odnosno 1,95 posto ukupnih sredstava proračuna.

Tijekom promatranog razdoblja, posebna pažnja i financijska sredstva usmjeravani su u obnovu i revitalizaciju Tvrđave Brod, a uključivanje projekata obnove Tvrđave u ITU mehanizam kroz komponentu Integriranog programa revitalizacije kulturne baštine urbanog područja Slavonski Brod, pretežno sredstvima EU, Grad financira izgradnju i opremanje Kuće tambure, izgradnju infrastrukture u Tvrđavi te infrastrukturne radove na sjevernom kavaliru.

**Komunalna infrastruktura u Tvrđavi** - cilj projekta je infrastrukturno uređenje Tvrđave s ciljem osiguranja infrastrukturnih







dijelova Tvrđave, uređenje oštećenja na građevinama centralnog dijela, kazamata i barutane, javna rasvjeta, vodovodne i plinske instalacije, kanalizacija.

**Sjeverni kavalir** - revitalizacijom sjevernog kavalira Tvrđave Brod bit će omogućena njegova višenamjenska upotreba kreiranjem novih sadržaja na površini cca. 3000 m<sup>2</sup> u cilju trajne zaštite ambijentalne vrijednosti.

U prostor sjeverozapadnog kavalira predviđen je smještaj edukativno-multimedijskog centra što obuhvaća: informacijski centar, izložbeni prostor, prostor virtualne i proširene stvarnosti kao i multimedijalnu i prezentacijsku dvoranu u prizemlju, dok su na katu smješteni Centar za nematerijalnu baštinu i Zvezdarnica Brod.

**Kuća tambure** - svrha projekta je obnoviti sjeverni dio zapadnog kavalira Tvrđave Brod kao brownfield područja u prostor "Kuća Tambure - Slavonska notna bajka" korisne površine 2.053 m<sup>2</sup> kao preduvjet njegove namjene u centar posvećen tamburi kao novoj kulturno-turističkoj atrakciji koja ima za cilj stvarati inovativne kulturno-umjetničke, edukativne i druge sadržaje.

**Kuća Brlić** - obnova kuće Brlić definirana je kao jedan od glavnih projekata Strategije razvoja Urbanog područja Slavonski Brod. Cilj projekta je unutar njom obnovom Kuće Brlić, zaštićenog kulturnog dobra te njenim otvorenjem za javnost kao izložbeno-muzejskog prostora, učiniti je trajnim čimbenikom turističke ponude grada Slavonskog Broda.





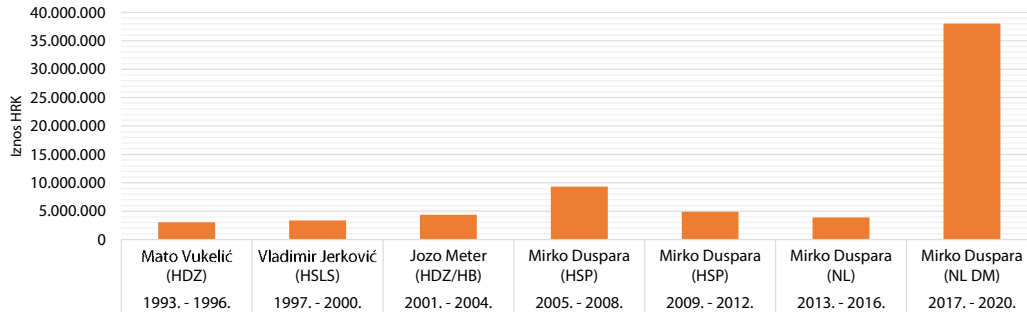
## Zaštita spomeničke baštine

**Ukupno: 66.948.062 kn (1,95 %)**

| Mandat         | Gradonačelnik            | Ukupno proračun (kn) | Investicije, investicijsko i tekuće održavanje | % u prorač  |
|----------------|--------------------------|----------------------|--|-------------|
| 1993. - 1996.  | Mato Vukelić (HDZ)       | 98.224.826           | 3.047.027                                      | 3,10        |
| 1997. - 2000.  | Vladimir Jerković (HSLs) | 243.146.366          | 3.382.350                                      | 1,39        |
| 2001. - 2004.  | Jozo Meter (HDZ / HB)    | 376.806.537          | 4.375.744                                      | 1,16        |
| 2005. - 2008.  | Mirko Duspara (HSP)      | 535.738.970          | 9.336.227                                      | 1,74        |
| 2009. - 2012.  | Mirko Duspara (HSP)      | 649.657.063          | 4.891.137                                      | 0,75        |
| 2013. - 2016.  | Mirko Duspara (NL)       | 612.044.528          | 3.889.356                                      | 0,64        |
| 2017. - 2020.  | Mirko Duspara (NL DM)    | 920.728.172          | 38.026.221                                     | 4,13        |
| <b>Ukupno:</b> |                          | <b>3.436.346.462</b> | <b>66.948.062</b>                              | <b>1,95</b> |

**Tablicu izradio:**  
JZ/PLUS,  
**Izvor:**  
Grad Slavonski Brod

## Investicije, investicijsko i tekuće održavanje





Galerija Ružić i Kuća Tambure

### Investicije te investicijsko i tekuće održavanje

**U vremenu od 1994. do 1996.** godine, 3.047.027 kuna uloženo je u infrastrukturu Tvrđave, zaštitu kulturnih spomenika te brončani odljev spomenika dr. Ante Starčevića;

**U vremenu od 1997. do 2000.** godine, 3.382.350 kuna uloženo je u zaštitu kulturnih spomenika; radove na obnovi, zaštiti i uključivanju kompleksa Tvrđave Brod u prostor Grada; radove na ljetnikovcu Vila Brlićevac.

**U vremenu od 2001. do 2004.** godine, 4.375.744 kuna uloženo je u uređenje Tvrđave (oružni trg, kavalir); uređenje prostora za zbirku Brlić; kapelu svete Ane; spomenik poginulim braniteljima Domovinskog rata; spomenik Ivani Brlić Mažuranić.



**U vremenu od 2005. do 2008.** godine, 9.336.227 kuna uloženo je u održavanje spomenika; uređenje oružnog trga u Tvrđavi; spomenik dr. Franje Tuđmana; obnovu Kapelanovog stana u Tvrđavi; kapelu svete Ane.

**U vremenu od 2009. do 2012.** godine, 4.891.137 kuna uloženo je u rekonstrukciju kapele svete Ane; radove na uređenju Tvrđave; otkup Kuće Brlić i njezino uređenje; skulpture iz programa Grad iz bajke.

**U vremenu od 2013. do 2016.** godine, 3.889.356 kuna uloženo je u radove sanacije krovišta te uređenja pročelja Kuće Brlić i restauriranje inventara; radove popravka i izradu elektro-priključka kapele svete Ane;; izradu projekta zgrade kavalira u Tvrđavi; radove na obnovi mosta u tvrđavi; izradu idejnog projekta kuće tambure i troškovi konzervatorsko-restauratorskog istraživanja; uređenje kazamata u Tvrđavi.

**U vremenu od 2017. do 2020.** godine, 38.026.221 kuna uloženo je u obnovu mosta u Tvrđavi; obnovu kuće Đure Đakovića; revitalizaciju sadržaja u Tvrđavi kroz program Revitalizacija kulturne baštine Urbanog područja Slavonki Brod (ITU): izgradnju Muzeja tambure, uređenje komunalne infrastrukture u Tvrđavi, uređenje i opremanje Interpretacijskog centra Ivana Brlić Mažuranić, skulpture Svijet bajki IBM.





Ulica Petra Svačića

## Zaštita okoliša

U razdoblju od 1993. do 2020. godine u zaštitu okoliša uloženo je 174,8 milijuna kuna, odnosno, 5,09 posto ukupnih proračunskih sredstava. U investicije, investicijsko i tekuće održavanje u navedenom razdoblju uloženo je 155,6 milijuna kn. Ostali troškovi održavanja okoliša odnose se na troškove deratizacije i dezinfekcije komaraca, nadzor nad provođenjem DDD mjera, mjerenje koncentracije peluda u peludnoj sezoni te ostale aktivnosti zaštite okoliša, usluge sanitarnih i veterinarskih službi, ispitivanja kvalitete zraka, opremu i sredstva za rad, provođenje zaštite na radu na aktivnostima prema programima HZZ-a za javne radove i dr.





## **Investicije, investicijsko i tekuće održavanje**

**U vremenu od 1993. do 1996.** godine, 12.850.851 kuna uloženo je u nabavu stroja za čišćenje; čišćenje deponije; održavanje parkova i javnih površina; saniranje deponije.

**U vremenu od 1997. do 2000.** godine, 532.780 kuna uloženo je u održavanje parkova i javnih površina.

**U vremenu od 2001. do 2004.** godine, 17.783.376 kuna uloženo je u održavanje parkova i javnih površina; sanaciju deponije.





Sukladno političkim i materijalnim mogućnostima, sve dosadašnje gradske uprave nastojale su čovjekovu okolinu učiniti što ugodnijom za život ljudi u Gradu. Brojni su dokazi tome, a ovdje izdvajamo one najvažnije potaknute enormnim zagađenjem zraka uzrokovanim radom Rafinerije nafte u Bosanskom Brodu, korištenjem fosilnih goriva u kućanstvima i industriji te velikom koncentracijom prometa u samom središtu grada.

Prvo skretanje pozornosti hrvatske javnosti na te probleme bila je peticija 17.800 Brođanki i Brođana koju je u travnju 2009. godine brodski gradonačelnik Mirko Duspara sa suradnicima predao tadašnjoj ministrici zaštite okoliša, prostornog uređenja i graditeljstva, Marini Matulović Dropulić s primarnim ciljem poticanja Države neka počne mjeriti kakvoću zraka u Slavonskom Brodu i su-



kladno potrebama poduzima odgovarajuće mjere i radnje iz svoje nadležnosti.

I zaista, u proteklih 12 godina, Država je kupila i postavila dvije mjerne postaje u Gradu te poticala Rafineriju nafte u Bosanskom Brodu neka modernizira proizvodnju kako bi bila manji zagađivač zraka, a sudjelovala je i u sanaciji gradskog odlagališta otpada. Osim toga, učinila je puno na većoj prometnoj protočnosti izgradnjom podvožnjaka u Osječkoj ulici i rekonstrukcijom državnih cesta u Gradu. Za očekivati je da će: završiti Istočnu veznu cestu te spoj Industrijske zone Đuro Đaković sa Sjevernom veznom cestom; izmjestiti međunarodni granični prijelaz iz središta Grada; naplatne kućice na autocesti A3 izmjestiti na način da dionica kroz Grad postane i gradska prometnica bez naplate - kao u Zagrebu i Rijeci; osigurati Brođanima poseban status u javnim



natječajima i pozivima za energetska obnovu obiteljskih kuća, odnosno, da dodijeljena sredstva donacije povećaju s 40 na 85 do 100 posto.

Ne prestajući poticati Državu na realizaciju programa i projekata iz njezine nadležnosti - o čemu svjedoči preko 400 dopisa upućenih tijekom zadnji 12 godina svim predsjednicima hrvatske Država i Vlade, svim sazivima Hrvatskog Sabor, svim nadležnim ministarstvima, DHMZ, Rafineriji nafte Brod, Veleposlaniku Ruske Federacije u Hrvatskoj, predsjedniku Ruske Federacije Vladimiru Putinu, Europskom Parlamentu i drugima, te više od 100 sastanaka koje je sam organizirao ili na njima sudjelovao razgovarajući s predstavnicima institucija i ekoloških grupa - Grad je maksimalne napore ulagao u konkretne aktivnosti iz svoje nadležnosti kako bi doprinio poboljšanju zraka.

Sredstvima gradskog proračuna financirana je modernizacija kotlovnica centralnog toplinskog sustava u kojima se danas koristi prirodni plin čime se značajno smanjuje emisija onečišćujućih tvari, posebno sumpornog dioksida i čestica; Kroz ITU mehanizam, završen je projekt zamjene dotrajalih toplovođa; Na cijelom području Grada energetska je obnovljena javna rasvjeta; Energetski su obnovljeni svi gradski vrtići i osnovne škole; Dosad je izgrađeno 25 kilometara biciklističkih staza, a na proljeće 2021. godine počinje realizacija velikog projekta izgradnje preko 20 kilometara novih pješačko-biciklističkih staza financiranih s 85 posto sredstava iz EU fondova; Za svoje potrebe Grad koristi dva električna automobila; Postavljene su dvije punionice električnih automobila, a treća je u izgradnji; U proteklih 10 godina posađeno je preko 10.000 sadnica. Dosadašnja vrijednost svih gradskih projekata u funkciji (i)

poboljšanja zraka je veća od 300 milijuna kuna.

Mada su Država, gradske i županijske uprave, kao i eko-aktivisti, trudili se problem zagađenja zraka riješiti kroz institucije sustava, ali i izvan njih (peticijom i prosvjedima) još nisu došli do prihvatljive razine zagađenosti zraka u Slavanskom Brodu.

Budući da je Zakonom o zaštiti zraka određeno da: „... poboljšanja kvalitete ... osiguravaju hrvatska Vlada te izvršna tijela jedinica lokalne samouprave unutar svoje nadležnosti“, a da je nečist zrak u Slavanskom Brodu primarno posljedica izostanka djelotvornijih mjera i radnji državnih institucija, problem će biti riješen do razine prihvatljivosti kad i kako to odluče Vlade Republike Hrvatske.

Naime, lokalna samouprava ima političke i materijalne limite zbog kojih ne može napraviti puno više od dosad učinjenog. Vidljivo je to i iz Akcijskog plana Grada Slavanskog Broda čije (ne) donošenje je, od 2019. do 2020. godine, uvjetovao Brođanin zadužen za zaštitu okoliša u Hrvatskoj.


**U vremenu od 2005. do 2008.** godine, 28.390.834 kuna uloženo je u sanaciju odlagališta Vijuš; uređenje Grada; održavanje parkova i javnih površina; svjetlosne ukrase za blagdane; održavanje urbanog mobilijara na području Grada; sanaciju javnog WC; mjernu stanicu za ispitivanje kakvoće zraka.

**U vremenu od 2009. do 2012.** godine, 22.947.359 kuna uloženo je u održavanje urbanog mobilijara na području Grada; održavanje parkova i ulica Grada; sanaciju odlagališta Vijuš.

**U vremenu od 2013. do 2016.** godine, 39.206.595 kuna uloženo je u održavanje urbanog mobilijara na području Grada; održavanje parkova i ulica; sanaciju odlagališta Vijuš; kapitalne pomoći TD Komunalac za nabavku komunalnih vozila i drugih strojeva; izradu projektne dokumentacije i izgradnju reciklažnog dvorišta; svjetlosne dekoracije za ukrašavanje Grada; ugradnju putokaza na području Grada; kapitalnu pomoć TD Komunalac za nabavu komunalnog vozila za sakupljanje komunalnog otpada na području Grada Slavenskog Broda; nabavu opreme za nadogradnju sustava prikupljanja otpada u pogledu obračuna naplate komunalne usluge odvoza otpada po volumenu ili masi i nabavu komunalne opreme - kanti i kontejnera za sakupljanje komunalnog otpada; izgradnju reciklažnih dvorišta.

**U vremenu od 2017. do 2020.** godine, 33.940.546 kuna uloženo je u nabavku i popravak elemenata dječjih igrališta na području Grada; nabavu klupa s naslonom i dr.; radove na izgradnji skloništa za napuštene životinje; održa-





vanje i čišćenje javnih prometnih i zelenih površina; idejni projekt odlagališta otpada i plaćanje vodnog doprinosa za sortirnicu otpada; kapitalnu pomoć TD Komunalac po provedenom natječaju za nabavu kamiona autopodizača; projektna dokumentacija za izgradnju odlagališta otpada; izradu studije izvodljivosti sortirnice otpada te izradu eleborata zaštite okoliša; izradu projektne dokumentaciju za izgradnju četiri nove kazete na odlagalištu otpada te projektne dokumentacije za izgradnju kompostane; plaćanje Fondu za zaštitu okoliša i energetska učinkovitost prema ugovoru o zbrinjavanju opreme za otpad; izgradnju reciklažnog dvorišta.



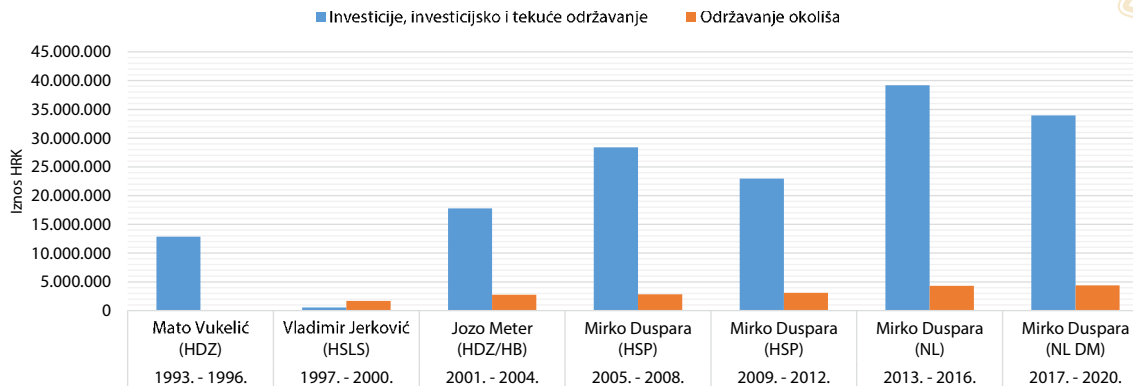
Šetnica uz Savu

## Zaštita okoliša


**Ukupno: 174.824.129 kn (5,09 %)**

| Mandat         | Gradonačelnik            | Ukupno proračun (kn) | Investicije, investicijsko i tekuće održavanje | Održavanje okoliša | % u prorač  |
|----------------|--------------------------|----------------------|--|--------------------|-------------|
| 1993. - 1996.  | Mato Vukelić (HDZ)       | 98.224.826           | 12.850.851                                     | 74.986             | 13,16       |
| 1997. - 2000.  | Vladimir Jerković (HSLs) | 243.146.366          | 532.780  | 1.708.501          | 0,92        |
| 2001. - 2004.  | Jozo Meter (HDZ / HB)    | 376.806.537          | 17.783.376                                     | 2.780.814          | 5,46        |
| 2005. - 2008.  | Mirko Duspara (HSP)      | 535.738.970          | 28.390.834                                     | 2.828.886          | 5,83        |
| 2009. - 2012.  | Mirko Duspara (HSP)      | 649.657.063          | 22.947.359                                     | 3.082.014          | 4,01        |
| 2013. - 2016.  | Mirko Duspara (NL)       | 612.044.528          | 39.206.595                                     | 4.305.716          | 7,11        |
| 2017. - 2020.  | Mirko Duspara (NL DM)    | 920.728.172          | 33.940.546                                     | 4.390.871          | 4,16        |
| <b>Ukupno:</b> |                          | <b>3.436.346.462</b> | <b>155.652.341</b>                             | <b>19.171.788</b>  | <b>5,09</b> |

Tablicu izradio: JZ/PLUS,  
Izvor: Grad Slavonski Brod



# Vjerske zajednice



Na području grada Slavanskog Broda djeluje 13 rimokatoličkih župa, Franjevački samostan s crkvom Presvetog Trojstva te vjerske zajednice: grkokatolička, evangelička, islamska, srpska pravoslavna, adventistička i baptistička. Svojim proračunskim sredstvima, Grad vjerskim zajednicama pruža potporu za provedbu različitih programa: tribine, predstavljanja knjiga, odlasci na hodočašća, duhovne obnove, mladomisnička slavlja i dr.; osnivanju novih zajednica; programa skrbi za djecu i mlade, stare i bolesne te potporu za blagdane. Ukupno isplaćene tekuće potpore od 1993. do 2020. godine iznose 4.636.211 kn.

Ukupno 10,3 milijuna kn uloženo je u obnovu i uređenje vjerskih objekata: župnih crkava, uređenje župnih domova i okoliša; obnovu Franjevačkog samostana; gradnju crkve u Župi blaženog A. Stepinca; pomoć pri opremanju i uređenju pučke kuhinje; gradnju pravoslavne crkve; uređenje kapele na gradskom groblju te obnovu i uređenju ostalih župnih crkava u okružju.



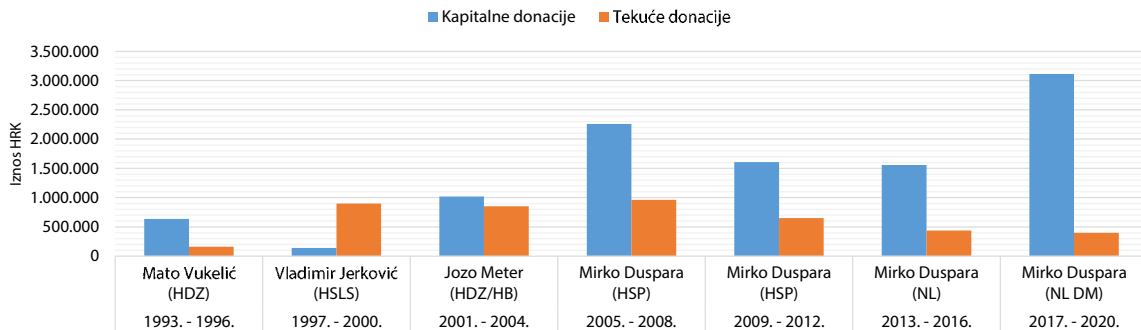
Crkva Presvetog Trojstva

## Vjerske zajednice

**Ukupno: 14.705.732 kn (0,43 %)**

**Tablicu  
izradio:**  
JZ/PLUS,  
**Izvor:**  
Grad  
Slavonski  
Brod


| Mandat         | Gradonačelnik            | Ukupno proračun (kn) | Kapitalne donacije | Tekuće donacije  | % u prorač  |
|----------------|--------------------------|----------------------|--------------------|------------------|-------------|
| 1993. - 1996.  | Mato Vukelić (HDZ)       | 98.224.826           | 637.100            | 160.000          | 0,81        |
| 1997. - 2000.  | Vladimir Jerković (HSLs) | 243.146.366          | 140.000            | 900.198          | 0,43        |
| 2001. - 2004.  | Jozo Meter (HDZ / HB)    | 376.806.537          | 1.020.000          | 853.970          | 0,50        |
| 2005. - 2008.  | Mirko Duspara (HSP)      | 535.738.970          | 2.262.000          | 962.120          | 0,60        |
| 2009. - 2012.  | Mirko Duspara (HSP)      | 649.657.063          | 1.607.000          | 650.308          | 0,35        |
| 2013. - 2016.  | Mirko Duspara (NL)       | 612.044.528          | 1.559.731          | 438.215          | 0,33        |
| 2017. - 2020.  | Mirko Duspara (NL DM)    | 920.728.172          | 3.115.690          | 399.400          | 0,38        |
| <b>Ukupno:</b> |                          | <b>3.436.346.462</b> | <b>10.341.521</b>  | <b>4.364.211</b> | <b>0,43</b> |





# Kreditno zaduženje Grada

## **Namjena kredita**



Kreditna sredstva iz 2002. godine u visini od 20.000.000 kuna Grad je koristio za financiranje rekonstrukcije i uređenja Trga „Ivana Brlić Mažuranić“ te rekonstrukciju zgrade Časničkog paviljona u Tvrđavi Brod koja je stavljena u funkciju sjedišta slavonskobrodske Gradske uprave. Kredit je ugovoren s rokom otplate od 10 godina. **U međuvremenu je otplaćen.**

Kreditna sredstva iz 2004. godine u visini od 18.000.000 kuna korištena su za financiranje gradnje kanalizacijske i vodovodne mreže, javne rasvjete i nerazvrstanih ceste. **U međuvremenu kredit je otplaćen.**

Kreditna sredstva iz 2008. godine u visini od 40.000.000 kuna korištena su za financiranje izgradnje sportskih objekata: Gradski bazeni, Stadion Stanko Vlainić Dida, Dvorana Vijuš, stadion NK Amater, NK Borac Podvinje, NK Budainka. **U međuvremenu kredit je otplaćen.**

Kreditna sredstva iz 2016. godine u visini od 20.000.000 kuna korištena su za financiranje modernizacije komunalne infrastrukture.

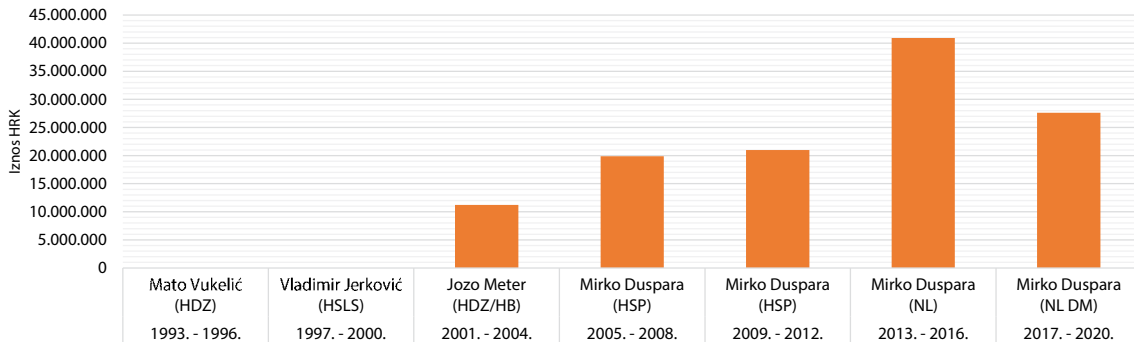
## Kreditno zaduženje Grada

**Ukupno: 120.612.002 kn (3,51 %)**

| Mandat         | Gradonačelnik            | Ukupno proračun (kn) | Otplata glavnice i kamata po kreditima | % u prorač  |
|----------------|--------------------------|----------------------|--|-------------|
| 1993. - 1996.  | Mato Vukelić (HDZ)       | 98.224.826           | 0                                      | 0,00        |
| 1997. - 2000.  | Vladimir Jerković (HSLS) | 243.146.366          | 0                                      | 0,00        |
| 2001. - 2004.  | Jozo Meter (HDZ / HB)    | 376.806.537          | 11.238.758                             | 2,98        |
| 2005. - 2008.  | Mirko Duspara (HSP)      | 535.738.970          | 19.869.041                             | 3,71        |
| 2009. - 2012.  | Mirko Duspara (HSP)      | 649.657.063          | 20.976.523                             | 3,23        |
| 2013. - 2016.  | Mirko Duspara (NL)       | 612.044.528          | 40.911.821                             | 6,68        |
| 2017. - 2020.  | Mirko Duspara (NL DM)    | 920.728.172          | 27.615.859                             | 3,00        |
| <b>Ukupno:</b> |                          | <b>3.436.346.462</b> | <b>120.612.002</b>                     | <b>3,51</b> |

**Tablicu izradio:**  
JZ/PLUS,  
**Izvor:**  
Grad  
Slavonski  
Brod

## Otplata glavnice i kamata po kreditima



**Obveze po svim kreditima na dan 30. studenog 2020. godine iznosile su 50.989.863,01 kuna i to:**

- 11,2 milijuna kuna zbog umanjnja prihoda od poduzetnika radi neuplata poreza te za povrat poreza i prireza JLPrS tijekom pandemije. Rok povrata beskamatnog zajma Državi je tri godine.
- 15,8 milijuna kuna za komunalnu infrastrukturu s rokom otplate 31. prosinca 2026. godine
- 23,5 milijuna kuna namijenjeno je za 40 postotno učešća u financiranju energetske obnove škola, javne rasvjete te za posljednju ratu kredita uloženog u sportske objekte.

U vremenu od 2019. do 2020. godine Grad je podigao kredite za energetska obnova škola te energetska učinkovitu javnu rasvjetu u iznosima i rokovima početka otplate te dospjeća vidljivim iz tablice u nastavku.

| Red. br. | Namjena kredita                       | Ugovoreni iznos kredita | Početak otplate glavnice | Rok dospjeća |
|----------|---------------------------------------|-------------------------|--------------------------|--------------|
| 1.       | Energetska obnova OŠ Antun Mihanović  | 4.015.471               | 31.01.2022.              | 31.12.2034.  |
| 2.       | Energetska obnova OŠ Blaž Tadijanović | 2.620.825               | 31.01.2022.              | 31.12.2034.  |
| 3.       | Energetska obnova OŠ Hugo Badalić     | 2.558.207               | 31.01.2022.              | 31.12.2034.  |
| 4.       | Energetska obnova OŠ Vladimir Nazor   | 4.326.537               | 31.01.2022.              | 31.12.2034.  |
| 5.       | Energetska obnova javne rasvjete      | 15.000.000              | 31.07.2021.              | 31.12.2030.  |

**Tablicu izradio:**  
JZ/PLUS,  
**Izvor:**  
Grad  
Slavonski  
Brod

Usporedba kreditnih dugovanja Republike Hrvatske i Grada Slavonskog Broda u 2020. god.

| Dužnik             | Proračunski prihodi bez primitaka od zaduživanja | Proračunski rashodi bez izdataka za otplatu glavnice kredita | Obveze za kredite 2020. | Visina duga u odnosu na godišnji proračuna |
|--------------------|--|--|-------------------------|--|
| Slavonski Brod     | 261.427.323,00                                   | 229.874.879,00   | 40.867.287,00           | 15,63 %                                    |
| Republika Hrvatska | 139.919.657.567,00                               | 139.870.063.864,00   | 319.726.600.000,00      | 228,51 %                                   |

**Tablicu izradio:** JZ/PLUS, **Izvor:** Grad Slavonski Brod i Državni zavod za statistiku







## Zaključak

Iz podataka o fiskalnim kapacitetima Grada Slavanskog Broda u vremenu od 1993. do 2020. godine vidljiva je njegova limitiranost u osiguravanju uvjeta za unaprjeđenje rada i življenja Brođanki i Brođana. Dominantan uzrok tome leži u činjenici da je Slavonski Brod 70 godina bio jedan od većih industrijskih centara Jugoslavije (od 1921. do 1990.) zbog čega su u njemu razmjerno dubok trag ostavile posljedice tridesetogodišnje sustavne deindustrijalizacije Hrvatske, ali i svekoliko marginaliziranje Slavonije.

Tu ocjenu neumoljivo potvrđuje statistika. U odnosu na hrvatski prosjek, disproportionalno je smanjen broj stanovnika s 57,5 tisuća, koliko je bilo 1991., na 53 tisuće koliko ih je imao 2019., unatoč velikom broju poslijeratnih doseljenika iz Bosanske Posavine; Smanjen je broj zaposlenih s 31 tisuće, koliko ih je bilo 2008., na 26 tisuća koliko ih je imao 2020., a istodobno, smanjen je i broj nezaposlenih s četiri tisuće koliko ih je bilo 2008., na dvije tisuće koliko ih je imao 2020.; Bruto domaći proizvod Brodsko-po-


savske županije dvostruko je niži od državnog prosjeka, a standard kupovne moći još je manji; Fiskalni kapacitet Zagreba, po stanovniku, četiri puta je veći od brodsko-posavskog...

Unatoč tim činjenicama, u proteklih 27 godina, imovina Grada Slavanskog Broda povećana je s 212 milijuna kuna kolika je bila od 1993. do 1996., na 19,4 milijarde kuna kolika je bila od 2017.-2020., a prihodi od imovine s 10,6 milijuna kuna koliki su bili od 1993. do 1997. povećani su na 54,3 milijuna kuna u razdoblju od 2017. do 2020. godine. Ukupno ostvaren prihod od imovine u 27 godina iznosi 346,5 milijuna kuna.

Primarno zbog decentralizacije sredstava za osnovno obrazovanje i izvora u EU fondovima, fiskalni prihodi Grada povećani su sa 102,2 milijuna kuna koliki su bili 1993.-1996. na 987,6 milijuna kuna koliki su ostvareni 2017.-2020. godine.

Iz rekapitulacije rashoda vidljivo je kako su gradske uprave vodile uravnoteženu politiku prema unaprjeđenju uvjeta za razvoj gospodar-





stva, kulture, sporta, zaštite okoliša, protupožarne i civilne zaštite te socijalnim programima, jer je u svaku od tih oblasti uloženo oko pet posto proračunskih prihoda. Dvostruko više (11,32 posto) uložili su u predškolski odgoj i na taj način podignuli njegov standard te, s 36 posto više upisanih, 2020. imaju 50 posto više prostora po djetetu nego su imali 1991. godine.

Iako je tijekom promatranog razdoblja u osnovno obrazovanje uloženo prosječno 13,64 posto proračunskih sredstava, zbog decentralizacije, od 2017. do 2020. za tu djelatnost izdvojeno je 23,89 posto proračuna.

Prosječno najviše (17,81 posto) uloženo je u komunalnu infrastrukturu.

Mada je za rad gradskih uprava, samouprave i gradskih vijeća, proteklih 27 godina, izdvojeno prosječno 15,47 posto proračunskih sredstava, iz usporedbe s 20 hrvatskih gradova vidljivo je kako su slavonskobrodske uprave ponajmanje u odnosu na broj stanovnika. I među najjeftinijima su, jer je za njihov rad u vremenu od 2017. do 2020. izdvojeno tek 9,58 posto proračuna. Naravno, sve gradske uprave mogle su realizira-

ti neke druge programe i projekte, nauštrb ostvarenih. Mogli su milijune proračunskih kuna podijeliti privatnim poduzetnicima ili otvarati vlastita trgovačka društva s ciljem povećanja zapošljavanja u Gradu; Mogli su kupiti autobuse i osnovati vlastitu tvrtku za gradski prijevoz putnika; Mogli su osnovati profesionalno kazalište s (polu)profesionalnim orkestrom i pjevačkim zborom; Mogli su financirati jedan nogometni klub u prvoj ligi HNS-a; Mogli su izgraditi dvije-tri podzemne garaže za automobile..., dakle, nauštrb Trga Ivane Brlić Mažuranić ili rekonstrukcije gradskih cesta, staza, javne rasvjete, vodovoda, kanalizacije, plinske mreže, održavanja okoliša, izgradnje vrtića, Tržnice, Gradskih Bazena, Kajak-kanu kluba, nogometnih stadiona i sportskih dvorana, osnovnih škola, Autobusnog kolodvora, ... Mogli su, ali nisu htjeli, jer su imali svoje legitimne komunalne politike, čija prihvatljivost je svake četiri godine provjeravana na izborima.

Dakako, sve gradske uprave, u svojim namjerama mogle su više, bolje i brže, s manje osobnog nepotizma i stranačkog klijentelizma.



Istodobno, veći otpor mogli su pružiti oportunističkom i/ili protuzakonitom (ne)postupanju dijela državnih institucija i ustanova - posebno inspekcija.

Zbog lokalnih političkih antagonizama izostala su rješavanja brojnih gradskih problema. Jedna od eklatantnih praktičnih posljedica nejedinstva pri rješavanju kapitalnog problema Grada jest dugogodišnje enormno zagađenje zraka u njemu, a podizanje spomen-obilježja samo 3. bojni 3. gardijske brigade, i to na ulazu Tvrđave Brod, simbolično je stavljanje ostalih brodskih postrojbi u inferioran položaj, mada one to ničim zaslužile nisu. Dapače.

Unatoč činjenici da se u promatranom razdoblju Grad sporo razvijao, da je u nekim oblastima stagnirao ili čak nazadovao, što je za posljedicu imalo i teže zadržavanje stanovnika u njemu;

Unatoč činjenici da u Gradu nisu u cijelosti revitalizirani predratni gospodarski resursi te da je, posljedično tome, po bruto domaćem proizvodu i standardu građana izgubio status kojeg je imao u Jugoslaviji;

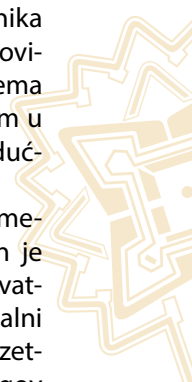
Unatoč činjenici da zadnja tri desetljeća brodsko-posavske političke strukture nisu uspjele homogenizirati svoje kapacitete te ih držati u funkciji općih strateških interesa vlastitog zavičaja;

Dakle, unatoč činjenici da Grad s prve crte bojišta i nominalno najvećim brojem sudionika u nacionalno-oslobodilačkoj borbi za neovisnost zemlje tijekom Domovinskog rata nema puno razloga biti zadovoljan svojim statusom u Hrvatskoj, on može imati prosperitetnu budućnost iz više objektivnih razloga.

Prvo. Slavonski Brod nalazi se na sjecištu međunarodnih cestovnih prometnica i udaljen je oko 200 kilometara od glavnih gradova Hrvatske, Mađarske, Srbije i BiH te uz transnacionalni pružni koridor i plovnu rijeku Savu ima izuzetno vrijedne komparativne prednosti za njegov svekoliki razvoj.

Drugo. U Gradu žive brojni obrazovani i industrijski kulturni ljudi s kojima je moguće ostvarenje svakog suvislog plana razvoja zajednice.

Treće. Veliki i dobro održani proizvodni kompleksi te nove i infrastrukturno potpuno uređe-



ne gospodarske zone, kvalitetan su preduvjet za potpunu revitalizaciju dosadašnjih i daljnji razvoj novih industrijskih kapaciteta. Dakako, i u novim industrijama.

Četvrto. Nakon ulaska u Schengenski prostor (Schengen Area) Slavonski Brod će, (i) kao takav europski pogranični grad dobiti novu dimenziju, ne samo za privlačenje sredstava iz EU fondova nego i za (dis)lociranje inozemnih gospodarskih kapaciteta.

Peto. Budući da je u proteklih 27 godina, sukladno mogućnostima, uglavnom riješio najvažnije zadaće lokalne samouprave tako što je izgradio ili završava objekte za iznadstandardno predškolsko i osnovno obrazovanje te kulturne i sportske sadržaje; glavne objekte za pitku vodu i pročišćavanje otpadnih voda te osigurao EU sredstva kojima će većinu grada "pokriti" novom ili rekonstruiranom vodovodnom i kanalizacijskom mrežom; modernu Tržnicu i Autobusni kolodvor; a uz veliko učešće Države koja ima svoje ceste u Gradu, riješio glavne prometne probleme... u narednom periodu Grad Slavonski Brod će na raspolaganju imati dodatna sredstva za

podizanje standarda svojih stanovnika i u drugim oblastima življenja.

Šesto. Kao sveučilišni grad Europske unije, mladima iz 'regije' bit će privlačno obrazovno središte. Zbog vrlo vrijednih spomenika kulture, mogućih kulturnih i gastronomskih sadržajima, a zahvaljujući geografskom položaju, mogao bi postati i zanimljiva kontinentalna turistička destinacija.

Sedmo. Imajući u vidu činjenicu da je razvoj gospodarstva preduvjet razvoju zajednice u cjelini te da je sigurno radno mjesto najbolji socijalni program, mudrijim i racionalnijim korištenjem svih relevantnih društvenih kapaciteta, Slavonski Brod može ostvariti dinamičniji razvoj i opći napredak.

Ovom brošurou, primarno, nastojali smo osvjetliti objektivne materijalne i političke kapacitete kojima su raspolagale slavonskobrodске gradske uprave tijekom proteklih 27 godina, ali i doprinijeti stvaranju podloga za utvrđivanje prioriteta u budućim planovima razvoja Grada.





[www.slavonski-brod.hr](http://www.slavonski-brod.hr)

ISBN 978-953-49394-0-6